



ABITO "ANJA"

filato **MEMPHIS**

MATERIALE
FILATI ADRIAFIL

OCCORRENTE

- g 450 di filato **Memphis** colore blu n. 20
- uncinetto n. 4
- cm 180 di nastro di organza blu, alto cm 1,2
- ago da lana con punta arrotondata

TAGLIA: 40/42

PUNTI IMPIEGATI

Catenella

Maglia bassissima

Maglia bassa

Maglia alta

Pippolino: 4 cat. e 1 m. b. nella 1^a cat.

Punto fantasia: si lav. su un n. di m. multiplo di 27+13 seguendo il diagramma relativo. Rip. sempre dalla 1^a alla 12^a riga.

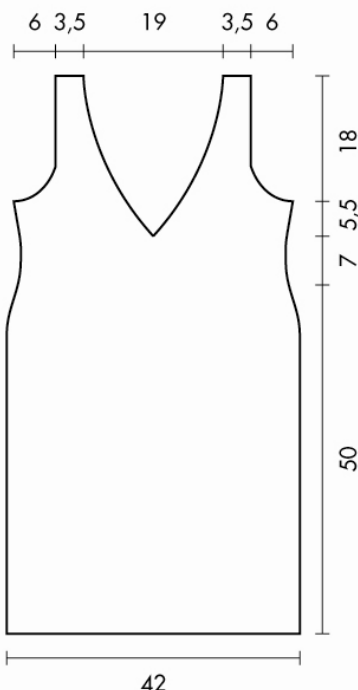
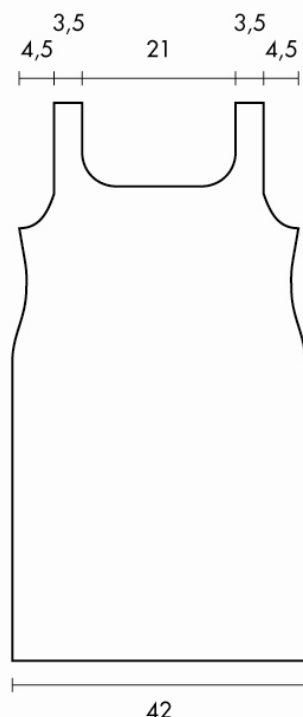
Punto rete: si lav. su un n. di m. multiplo di 4+2.

1^a r.: 2 m. a nelle 2 m. sott. (sost. la 1^a m. a. d'inizio r. con 3 cat.), * 2 cat., salt. 2 m., 2 m. a. nelle 2 m. seg. *, rip. da * a * per tutta la r.

CAMPIONE

cm 10x10 con l'uncinetto n. 4 a p. fantasia = 27 m. e 9,5 r.

cm 10x10 con l'uncinetto n. 4 a m. alta = 20 m. e 9,5 r.



ESECUZIONE

Dietro: avv. una cat. di 112 m. e lav. a p. fantasia seguendo il diagramma. A cm 50 di alt. tot. pros. lav. 1 r. a m. a. dim. 17 m. a distanza regolare, 1 r. a p. rete quindi cont. a m. a. dim. 21 m. a distanza regolare nel corso della 1^a r. A cm 12,5 dalla 1^a r. eseguita a m. a., per gli scalfi sospendere la lav., ai lati, su 5 m. per 1 volta quindi dim., all'interno di 1 m., 1 m. ogni r. per 4 volte (per le dim. lav. 2 m. a. chiuse ins.). A cm 6 dagli scalfi, per lo scollo sosp. la lav. sulle 32 m. centrali e pros. sulle 2 parti separatamente; dim. ancora verso il centro, all'interno di 1 m., 1 m. ogni r. per 5 volte. A cm 12 dallo scollo spezzare e fermare il filo.


Davanti: avv. una cat. di 112 m. e lav. a p. fantasia seguendo il diagramma. A cm 50 di alt. tot. pros. lav. 1 r. a m. a. diminuendo 22 m. a distanza regolare, 1 r. a p. rete quindi cont. a m. a. dim. 19 m. a distanza regolare nel corso della 1^a r. A cm 7 dalla 1^a r. a m. a., per lo scollo, lav. sulle prime 36 m., lasciare le rimanenti in sospenso e dim., verso il centro, 1 m. ogni r.

per 19 volte. Contemp. all'inizio dello scollo, aum. a destra 1 m. ogni 2 r. per 2 volte. A cm 5,5 dallo scollo, per lo scalfio sospendere la lav., a destra, su 6 m. per 1 volta quindi dim., all'interno di 1 m., 1 m. ogni r. per 6 volte. A cm 18 dallo scalfio spezzare e fermare il filo. Per la parte destra del davanti lav. la 1^a m. nella 36^a m. della parte sinistra, quindi ripr. le 35 m. lasciate in sospenso e lav. in modo simmetrico alla parte destra.

CONFEZIONE E RIFINITURE

Cucire le spalle e i fianchi. Rifinire gli scalfi con 1 g. lav. nel modo seg.: 1 m. b. nella m. a. laterale, 1 pipp., * 1 m. b. nella m. a. laterale seg., 1 pipp. *, rip. da * a * per tutto il g. e term. con 1 m. bss. nella 1^a m. d'inizio g. Spezzare e fermare il filo. Rifinire lo scollo con 1 g. lavorato come indicato per gli scalfi ma, giunti alla base dello scollo davanti lav. 2 cat., 1 m. b. nella m. centrale dello scollo, 2 cat. Al termine del g. spezzare e fermare il filo. Rifinire il fondo dell'abito con 1 g. a m. a. spezzare e fermare il filo. Inserire in nastro di organza nella r. a p. rete dell'abito. Rifinire il fondo dell'abito con 1 frangia ogni 2 m. (per ciascuna frangia tagliare 2 fili lunghi cm 24 ciascuno e annodarli alla m. a. di rifinitura).

PUNTO FANTASIA
 14^a r.: rip. dalla 2^a r.



- = catenella
- x = m. bassa
- ┆ = m. alta
- △ = inizio lavoro