



CARDIGAN "JASMINE"

Qualité **DUO PLUS**

FILS À TRICOTER ADRIAFIL

FOURNITURES

- 450 g de qualité **Duo Plus**, coloris n°88
- aiguilles n°31/2 et 41/2
- 5 gros boutons carrés dans les tons du fil
- aiguille à tapisserie

TAILLE: 40 (42-44) italien, soit 36 (38-40) français.

POINTS EMPLOYÉS

Montage et rabattage tubulaires.

Côtes 2/2.

Point nid d'abeille (se trav. sur un nb de m. pair + 1 m. lisière de chaque côté):

Rg 1: à l'end.

Rg 2: 1 m. end., * 1 m. end., 1 m. double (= tric. 1 m. end. en piquant l'aig. droite non pas dans la m. suiv., mais dans la m. située sous la m. suiv.) *, rép. de * à *, 1 m. end.

Rg 3: à l'end.

Rg 4: 1 m. end., * 1 m. double, 1 m. end. *, rép. de * à *, 1 m. end.

Rg 5: rep. au rg 1.

Point de mailles (pour la fermeture des m. tubulaires).

ÉCHANTILLON

Un carré de 10 cm, aig. n°41/2 = 18 m. et 39 rgs en point nid d'abeilles.

EXÉCUTION

N.B. Pour obtenir davantage de souplesse, il est nécessaire de tricoter avec des aiguilles plus grosses que celles préconisées sur l'étiquette.

Dos: Monter 114 (120-128) m. aig. n°31/2 et, pour la bordure, tric. 2 rgs m. tubulaires, puis cont. côtes 2/2. À 4,5 cm de haut. tot. cont. aig. n°41/2 point nid d'abeille, en répartissant 36 (38-40) dim. sur le 1er rg. À 30 (32-34) cm de haut. de point nid d'abeille, former les emmanchures en rab. de chaque côté, ts les 2 rgs, 1 fs 4 (5-6) m., 1 fs 2 m., 2 fs 1 m. À 17 (18-19) cm de haut. d'emmanchures, rab. les 62 (64-68) m. rest.

Devant droit: Monter 46 (48-50) m. aig. n°31/2 et tric. la bordure comme au dos. À 4,5 cm de haut. tot., cont. aig. n°41/2 point nid d'abeille en comm. par 1 m. lisière et en répartissant 17 dim. sur le premier rg. À 30 (32-34) cm de haut. de point nid d'abeille, former l'emmanchure en rab. sur la gauche du trav., ts les 2 rgs, 1 fs 3 m., 8 (9-10) fs 1 m. À 5 (6-7) cm de haut. d'emmanchure, laisser en attente les 18 (19-20) m. rest.

Devant gauche: comme le devant droit, en sens inverse.

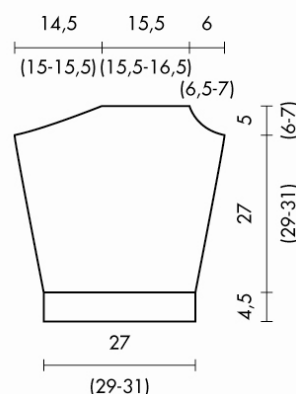
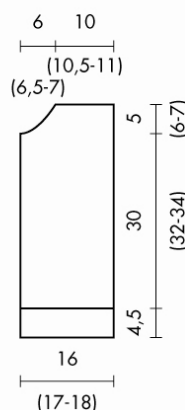
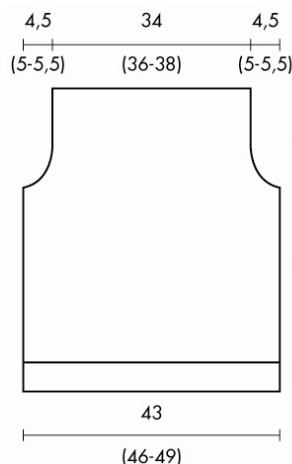
Manche droite: Monter 62 (64-68) m. aig. 31/2 et tric. la bordure comme au dos. À 4,5 cm de haut. tot., cont. aig. n°41/2 point nid d'abeille en répartissant 12 dim. sur le 1er rg. Aug. de chaque côté 7 fs 1 m. ts les 6 rgs. À 27 (29-31) cm de haut. de point nid d'abeille, former l'emmanchure en rab. sur la droite du trav. 9 (10-11) fs 1 m. ts les 2 rgs, 1 m. après 4 rgs; sur la gauche du trav., rab. ts les 2 rgs, 1 fs 6 (7-8) m., 10 fs 2 m. À 5 cm de haut. d'emmanchure, rab. les 28 (28-30) m. rest.

Manche gauche: comme la manche droite, en sens inverse.

ASSEMBLAGE ET FINITIONS

Coudre les emmanchures. Aig. n°31/2, relever 210 (218-226) m. autour de l'encolure : 24 (26-28) m. le long de chaque devant (mailles en attente y compris) et 162 (166-170) m. le long de l'encolure dos; tric. côtes 2/2 en dim., sur le devant, 1 m. ts les 2 rgs de chaque côté des 2 m. situées au niv. de la couture des emmanchures. À 4 cm de haut. tot., tric. 4 rgs m. tubulaires, puis fermer les m. au point de mailles avec l'aig. à tapisserie. Aig. n°31/2, relever 122 (126-130) m. le long du côté de boutonnage du devant droit, côté de la bordure d'encolure y compris, et tric. côtes 2/2; à 7 cm de haut. tot., insérer 5 boutonnières : la

1ère à 2 cm du bas, les 2ème, 3ème et 4ème à 10 cm de distance les unes des autres, la 5ème à 1 cm du côté de l'encolure. À 9 (9,5-10) cm de haut. tot., tric. 4 rgs m. tubulaires, puis fermer les m. au point de mailles avec l'aig. à tapisserie. Faire de même pour le côté de boutonnage du devant gauche, mais sans insérer les boutonnières et en tric. 3 (3,5-4) cm côtes 2/2, puis 4 rgs m. tubulaires. Coudre les côtés et le dessous des



manches. Fixer les boutons le long du côté de boutonnage du devant gauche, en face des boutonnières.