



# TRUI "APOLLO"

**ATTIMO** garen

**MATERIAAL**  
**ADRIAFIL GAREN**

## BENODIGDHEDEN

- 650 gr. **Attimo** garen kleur nr. 82
- breinaalden nr. 6 1/2
- hulpnaald zonder knop
- maasnaald

**MAAT:** 42 (38-40)

## GEbruikte STEKEN

Buissteek (bij het opzetten en sluiten).

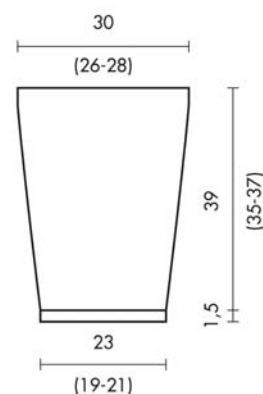
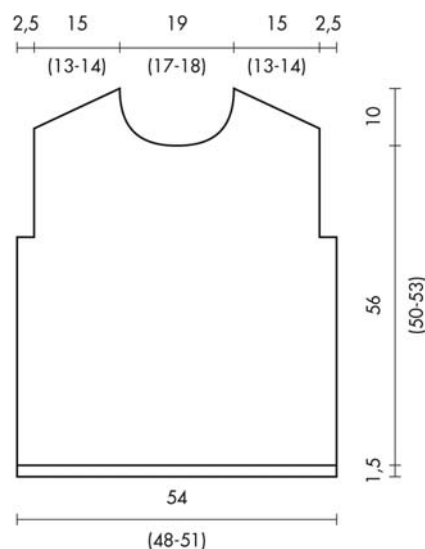
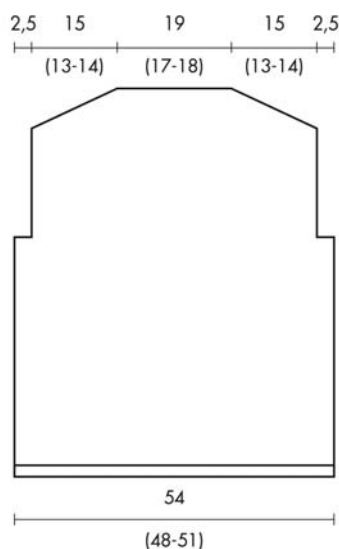
Fantasiesteek (op een veelvoud van 7 st. + 4): volg het stekenschema en let hierbij op het volgende:

- 2 naar rechts gekruiste st.: zet 1 st. op een hulpnaald achter het werk, brei 1 st. r., brei de st. op de hulpnaald averecht

- 2 naar links gekruiste st.: zet 1 st. op een hulpnaald voor het werk, brei 1 st. averecht, brei de st. op de hulpnaald recht

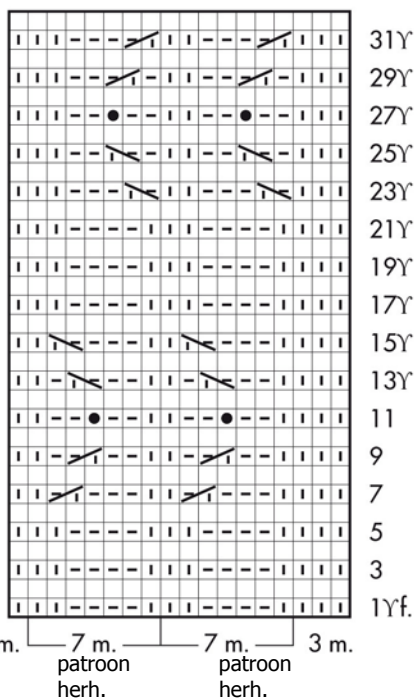
Boordsteek 3/4 (3 st. r., 4 st. av., in rijen)

Maassteek voor het sluiten van de buissteek



## FANTASIESTEEK:

33 nld.: herhalen vanaf de 1ste nld.



## PROEFLAPJE

10x10 cm gebreid met naalden nr.6 1/2 in fantasiest. = 20 st. en 18 naalden

## WERKWIJZE

**Rugpand:** zet 109 (95-102) st. op en brei voor het boordje 6 nld. buisst. (= 1,5 cm). Verder breien in fantasiest. Op 40 (36-38) cm van het boordje, voor de armsgaten, aan weerszijden 5 st. afkanten. Op 19 (17-18) cm van de armsgaten, voor het afschuiven van de schouders, aan weerszijden, in iedere 2de nld: 6 x 5 st. afkanten (voor maat 38 2 x 5 st., 4 x 4 st. afkanten - voor maat 42 4 x 5 st., 2 x 4 st. afkanten). Op 7 cm vanaf het begin van de afschuiving van de schouders de resterende 39 (33-36) st. afkanten.

**Voorpand:** wordt als het rugpand gebreid tot aan 56 (50-53) cm vanaf het boord. Voor de hals de middelste 19 (13-16) st. afkanten, de twee delen afzonderlijk verder breien en aan de halszijde nog 4 st., 2 st., 4 x 1 st. afkanten in iedere 2de nld. Tegelijkertijd, bij een tot. hoogte van 19 (17-18) cm van de armsgaten de schouders afschuiven zoals bij het rugpand.

**Mouwen:** 46 (39-43) st. opzetten en het boordje breien als bij het rugpand. Verder breien in fantasiest. (voor maat 40 aan weerszijden 2 kantsteken breien). Aan weerszijden 5 x 1 st. in iedere 10de nld., 2 x 1 st. in iedere 8ste nld meerderen. Op 39 (35-37) cm vanaf het boordje de verkregen 60 (53-57) st. afkanten.

## AFWERKING

Sluit de schoudernaad. Neem 87 (79-83) st. op langs de hals voor en achter; brei 7 cm in boordst. 3/4, brei 6 nld. in buisst., dan de st. sluiten met de maasst. en maasnaald. Sluit de andere schouder en de zijnaden van de kraag. Naai de zijnaden. Sluit de mouwen en zet ze in.

- 1 st. av.
- 3 st. gekr. naar rechts
- 3 st. gekr. naar links
- 1 gerstekorrel (in dezelfde st. 5 st. breien, omdraaien, 5 st. r., omdraaien, 5 st. r. samen breien)
- 1 st. zoals deze zich voordoet

Elk vakje komt overeen met 1 st. en 1 nld.