



FELPA "AFRODITE"

filato **MEGA**

MATERIALE
FILATI ADRIAFIL

OCCORRENTE

- g 900 di filato **Mega** colore bordeaux. 34
- ferri n. 8 e n. 10
- ago da lana con punta arrotondata

TAGLIA: 46 (42-44)

PUNTI IMPIEGATI

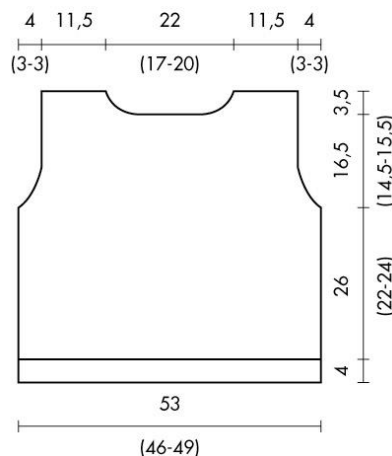
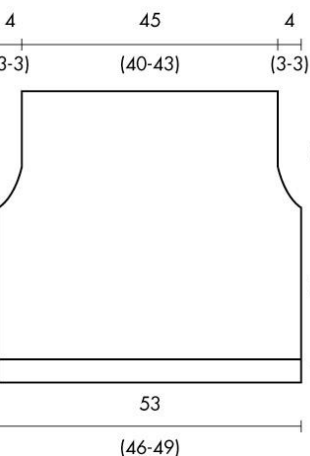
Punto coste 1/1
Maglia rasata diritta

CAMPIONE

cm 10x10 con i f. n. 10 a m. rasata diritta = 7 m. e 11 f.

ESECUZIONE

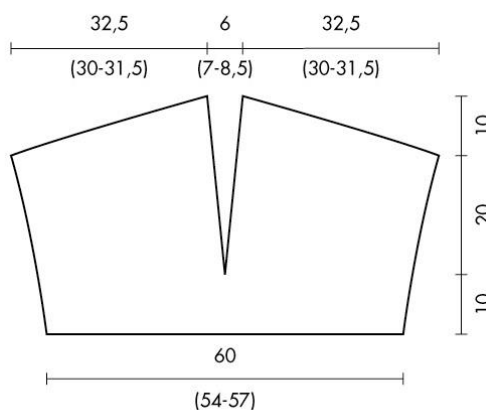
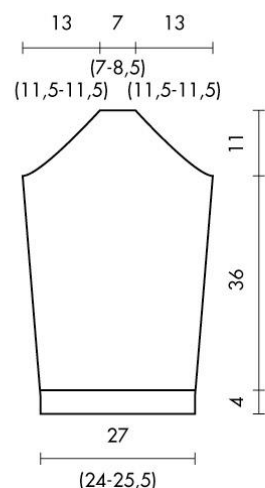
Dietro: con i f. n. 8 avv. 42 (37-39) m. e lav., per il bordo, 4 f. a p. coste 1/1, pari a cm 4. Pros. con i f. n. 10 a m. rasata dir. e dim. 5 m. a distanza regolare nel corso del 1^a f. A cm 26 (22-24) dal bordo, per gli scalfi intrecc. 2 (1-1) m. ai lati poi dim. 1 m. dopo 2 f. A cm 20 (18-19) dagli scalfi



intrecc. le 31 (28-30) m.

Davanti: si lav. come il dietro fino a cm 16,5 (14,5-15,5) dagli scalfi. Per lo scollo intrecc. le 11 (8-10) m. centrali e pros. sulle 2 parti separatamente intrecciando ancora verso il centro, 2 m. dopo 2 f. A cm 3,5 dallo scollo intrecc. le 8 m. rimaste per ciascuna spalla.

Maniche: con i f. n. 8 avv. 19 (17-18) m. e lav., per il bordo, 4 f. a p. coste 1/1, pari a cm 4. Pros. con i f. n. 10 a m. rasata dir. Aum. ai lati 1 m. ogni 12 f. per 2 volte. A cm 36 (32-34) dal bordo, per il giromanica intrecc. 3 (2-2) m. ai lati quindi dim., ogni 2 f., 1 m. per 4 volte, 2 m. A cm 11 dal giromanica intrecc. le 5 (5-6) m. rimaste.



Cappuccio: con i f. n. 10 avv. 42 (37-39) m. e lav. a m. rasata dir. A cm 10 di alt. tot. dividere il lavoro a metà, pros. sulle 2 parti separatamente e dim. verso il centro 1 m. ogni 10 f. per 2 volte. Contemp. all'inizio dell'apertura aum. ai lati del cappuccio 1 m. ogni 4 f. per 4 volte. A cm 20 dall'apertura mettere in sospenso ai lati, ogni 2 f., 5 m. per 4 volte, 3 m. (per la tg 42 mettere in sospenso 5 m., 4 m. per 4 volte - per la tg 44 mettere in sospenso 5 m. per 2 volte, 4 m. per 3 volte). Accostare tra loro le m. in attesa delle 2 parti del cappuccio, diritto contro diritto, e intrecciarle, lavorando insieme 1 m. di ciascuna delle 2 parti.

CONFEZIONE E RIFINITURE

Cucire le spalle. Chiudere i margini laterali del cappuccio; cucire la base del cappuccio intorno allo scollo tenendo l'apertura al centro del davanti. Chiudere e montare le maniche. Cucire i fianchi. Rivoltare sul dir. per cm 5 il centro del margine anteriore del cappuccio e fissarlo con piccoli punti.