



COMPLETO "ATENA"

filati **GENZIANA** e **LIBERO**

GIACCA

MATERIALE
FILATI ADRIAFIL

OCCORRENTE

- g 550 di filato **Genziana** colore viola n. 43
- ferri n. 3

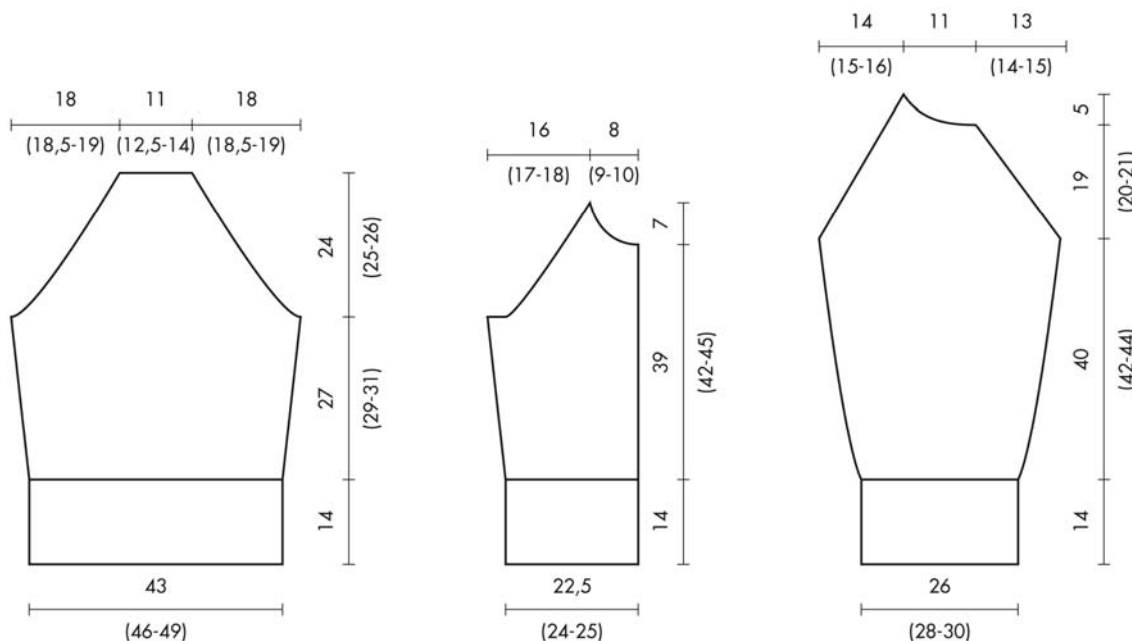
- 1 cerniera lampo lunga cm 40 in tinta
- ago da lana con punta arrotondata

TAGLIA: 44 (46-48)

PUNTI IMPIEGATI

Punto coste 1/1

Maglia rasata rovescia



CAMPIONI

cm 10x10 lavorati con i f. n. 3 a m. ras. rov. = 27 m. e 38 f.

ESECUZIONE

Dietro: avv. 121 (129-137) m. e, per il bordo, lav. a p. coste 1/1 per cm 14. Pros. a m. ras. rov. aumentando ai lati 1 m. ogni 16 f. per 5 volte. A cm 27 (29-31) dal bordo, per i raglan dim. ai lati, all'interno di 3 m., 2 m. ogni 2 f. per 4 volte, 2 m. ogni 4 f. per 21 (22-23) volte. A

cm 24 (25-26) dall'inizio dei raglan intrecc. le 31 (35-39) m. rimaste.

Davanti destro: avv. 63 (67-71) m. e lav. il bordo come dietro. Pros. a m. ras. rov. aumentando, sulla sinistra del lavoro, 1 m. ogni 16 f. per 5 volte. A cm 27 (29-31) dal bordo, per il raglan intrecc. sulla sinistra del lavoro 5 m., poi dim., all'interno di 3 m., 2 m. ogni 2 f. per 4 volte, 2 m. ogni 4 f. per 16 (17-18) volte. Allo stesso tempo, a cm 39 (42-45) dal bordo, per lo scollo intrecc. sulla destra del lavoro, ogni 2 f., 10 (12-14) m., 3 m., 1 m. per 10 volte.

Davanti sinistro: si lav. come il davanti destro, in modo simmetrico.

Manica destra: avv. 75 (79-83) m. e lav. il bordo come dietro. Pros. a m. ras. rov. Ai lati aum. 1 m. ogni 8 f. per 16 volte. A cm 40 (42-44) dal bordo, per i raglan procedere come segue: sulla destra del lavoro intrecc. 5 m., poi dim., all'interno di 3 m., 2 m. ogni 4 f. per 12 (13-14) volte, 2 m. ogni 6 f. per 4 volte; sulla sinistra del lavoro dim., all'interno di 3 m., 2 m. ogni 4 f. per 15 (16-17) volte, 2 m. ogni 6 f. per 5 volte. Allo stesso tempo, a cm 19 dall'inizio dei raglan intrecc. sulla destra del lavoro 3 m. ogni 2 f. per 10 volte.

Manica sinistra: si lav. come la manica destra, in modo simmetrico

Cappuccio: si compone di 2 parti eseguite separatamente iniziando dall'alto. Per la prima parte avv. 42 (45-48) m. e lav. a m. ras. rov. aumentando, sulla destra del lavoro, 3 m. ogni 2 f. per 4 volte. A cm 12 (13-14) di alt. tot. dim. sulla destra del lavoro 1 m. ogni 10 f. per 6 volte. A cm 27 (29-31) di alt. tot. intrecc. sulla destra del lavoro, ogni 2 f., 16 m., 2 m. per 8 volte, infine le 16 (19-22) m. rimaste. Eseguire la seconda parte in modo simmetrico.

Tasche: avv. 47 m. e lav. a m. ras. rov. A cm 7 di alt. tot. intrecc. sulla sinistra del lavoro, ogni 2 f., 4 m., 3 m. per 3 volte, 1 m. per 5 volte. A cm 18 di alt. tot. intrecc. le m. rimaste. Eseguire la seconda tasca in modo simmetrico.

CONFEZIONE E RIFINITURE

Eseguire tutte le cuciture lasciando i margini sul diritto del lavoro in modo da ottenere il rilievo. Cucire i raglan. Unire tra loro le due parti del cappuccio lungo il margine superiore e il margine laterale sagomato. Cucire il cappuccio attorno allo scollo dietro e

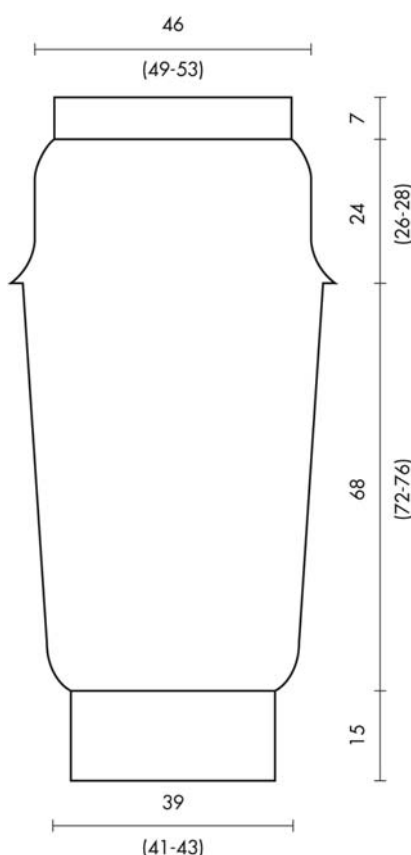
davanti. Cucire i fianchi e i sottomanica. Piegare a metà, sul rovescio del lavoro, il bordo al fondo del dietro, del davanti e delle maniche e fissarlo con sottopunto. Per i bordini di rifinitura avv. 8 m. e lav. a m. ras. rov. per una lunghezza sufficiente a profilare i lati d'abbottonatura e il margine anteriore del cappuccio; intrecc. le m. Cucire il bordo a cavallo dei relativi margini. Rifinire allo stesso modo il margine d'apertura delle tasche. Fissare le tasche sul rispettivo davanti, subito sopra il bordo in vita e a fili del bordino di rifinitura del lato d'abbottonatura. Inserire la cerniera lampo.

PANTALONI

MATERIALE FILATI ADRIAFIL

OCCORRENTE

- g 500 di filato **Genziana** colore viola n. 43
- ferri n. 3
- ago da lana con punta arrotondata



TAGLIA: 44 (46-48)

PUNTI IMPIEGATI

Punto coste 1/1
Maglia rasata rovescia

CAMPIONI

cm 10x10 lavorati con i f. n. 3 a m. ras. rov. = 27 m. e 38 f.

ESECUZIONE

Parte destra dietro e davanti: avv. 91 (96-101) m. e, per il bordo, lav. a p. coste 1/1 per cm 1. Pros. a m. ras. rov. aumentando 19 m. distribuite a regolare distanza nel corso del 1° f. Ai lati aum. 1 m. ogni 12 f. per 20 (22-25) volte. A cm 68 (72-76) dal bordo, per il cavallo intrecc. ai lati, ogni 2 f., 8 m., 1 m. per 3 volte. A cm 31 (33-35) dall'inizio dall'inizio del cavallo intrecc. le 128 (137-148) m. rimaste.

Parte sinistra dietro e davanti: si lav. come la parte destra.

Cintura: avv. 13 m. e lav. a p. coste 1/1 per cm 120 (130-140). Intrecc. le m.

CONFEZIONE E RIFINITURE

Eseguire tutte le cuciture lasciando i margini sul diritto del lavoro in modo da ottenere il rilievo. Cucire il lato interno delle gambe, il cavallo e unire tra loro le due parti al centro dietro e davanti. Piegare a metà, sul rovescio del lavoro, il bordo al fondo delle gambe e fissarlo con sottopunto. Piegare per cm 3,5, sul rovescio del lavoro, il margine superiore dei pantaloni e fissarlo con sottopunto lasciando un'apertura al centro davanti. Inserire la cintura. Per il bordino delle finte tasche avv. 8 m. e lav. a m. ras. rov. per cm 16. Piegare i bordini a metà nel senso della lunghezza e fissarne uno, posizionato in diagonale, su ciascun davanti iniziando a cm 7 (9-11) dal cavallo e a cm 2 dal rispettivo fianco.

COPRISPALLE

MATERIALE FILATI ADRIAFIL

OCCORRENTE

- g 300 di filato **Libero** colore viola n. 14
- ferri n. 10
- ago da lana con punta arrotondata

TAGLIA: 42 (44-46)

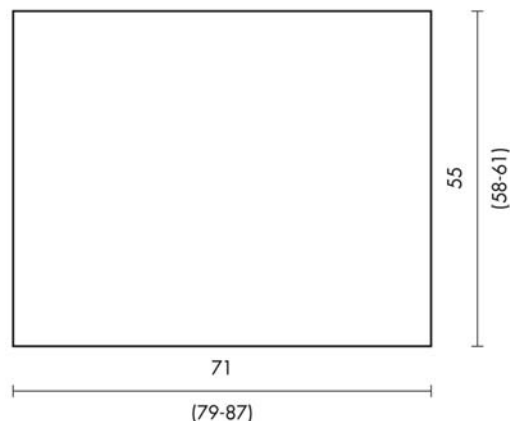
PUNTI IMPIEGATI

Punto coste 1/1

CAMPIONE

cm 10x10 lavorati con i f. n. 10 a p. coste 1/1 = 10 m. e 12 f.

ESECUZIONE



Coprispalle: avv. 71 (79-87) m. e lav. a p. coste 1/1. A cm 55 (58-61) di alt. tot. intrecc. tutte le m.

CONFEZIONE E RIFINITURE

Chiudere ad anello il rettangolo ottenuto e cucire i margini laterali. Con il filato usato doppio preparare un treccia lunga cm 120; inserire la treccia in senso verticale come segue: iniziare a cm 13 dal margine superiore e uscire a cm 13 dal margine inferiore, rientrare a 1 m. di distanza e uscire nuovamente a cm 13 dal margine superiore, a 1 m. di distanza dal punto iniziale. Con le eccedenze della treccia avvolgere il coprispalle, regolarne la lunghezza e chiuderle formando un fiocco.

GUANTI

MATERIALE

FILATI ADRIAFIL

OCCORRENTE

- g 50 di filato **Libero** colore viola n. 14
- ferri n. 10
- ago da lana con punta arrotondata

PUNTI IMPIEGATI

Punto coste 1/1

Maglia rasata rovescia

CAMPIONE

cm 10x10 lavorati con i f. n. 10 a m. ras. rov. = 10 m. e 12 f.

ESECUZIONE

Guanto: avv. 25 m. e, per il bordo, lav. a p. coste 1/1. A cm 5 di alt. tot., pros. a m. ras. rov. Dopo cm 2 aum. ai lati 1 m. A cm 5 dal bordo, per formare la prima metà del pollice pros. solo sulle prime 5 m. e, dopo altri 5 cm intrecc. le 5 m. Ripr. la lavorazione sulle ultime 5 m. e lav. la seconda metà del pollice come fatto per la prima metà. Ripr. la lavorazione sulle 17 m. centrali rimaste e pros. fino a cm 12 dal bordo. Intrecc. le m.

CONFEZIONE

Cucire i margini laterali e l'interno del pollice fino al termine del guanto.