



PULL À CAPUCHE "AFRODITE"

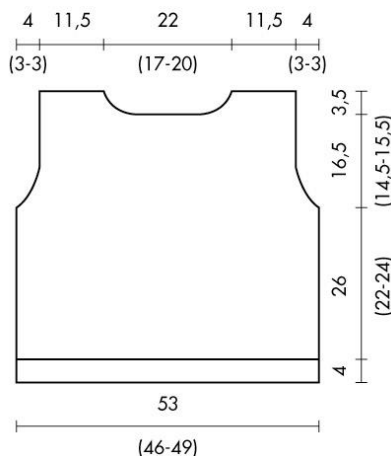
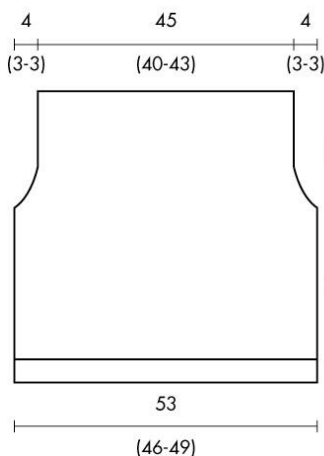
Qualité **MEGA**

FILS À TRICOTER ADRIAFIL

FOURNITURES

- 900 g de qualité **Mega**, coloris n°34 (bordeaux)
- aiguilles n°8 et 10
- aiguille à tapisserie

TAILLE: 46 (42-44) italien, soit 42 (38-40) français



POINTS EMPLOYÉS

Côtes 1/1
Jersey end.

ÉCHANTILLON

Un carré de 10 cm, aig. n°10 = 7 m. et 11 rgs en jersey end.

EXÉCUTION

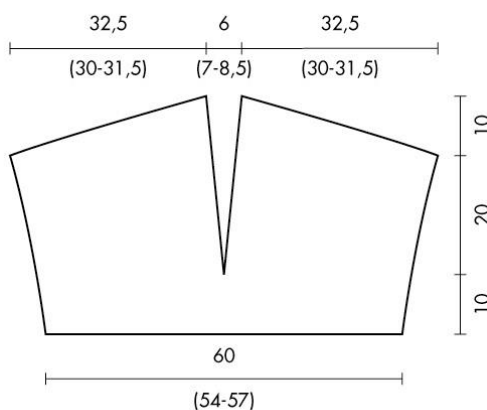
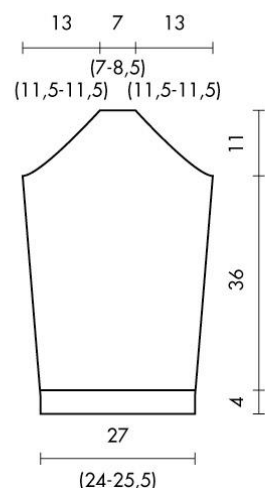
Dos: Monter 42 (37-39) m. aig. n°8 et tric., pour la bordure, 4 rgs côtes 1/1 (= 4 cm). Cont. aig. n°10 en jersey end. et répartir 5 dim. sur le 1er rg. À 26 (22-24) cm de haut. de jersey end., former les emmanchures en rab., de chaque côté, 1 fs 2 (1-1) m., puis en dim. 1 m. après 2 rgs. À 20 (18-19) cm de haut.

d'emmanchures, rab. les 31 (28-30) m.

Devant: se trav. comme le dos jusqu'à 16,5 (14,5-15,5) de haut. d'emmanchures. Pour l'encolure, rab. les 11 (8-10) m. centrales et cont. les 2 côtés séparément en rab. encore, côté encolure, 2 m. après 2 rgs. À 3,5 cm de haut. d'encolure, rab. les 8 m. rest. pour chaque épaule.

Manches: Monter 19 (17-18) m. aig. n°8 et tric., pour la bordure, 4 rgs côtes 1/1 (= 4 cm). Cont. aig. n°10 en jersey end. Aug. de chaque côté 2 fs 1 m. ts les 12 rgs. À 36 (32-34) cm de haut. de jersey end., former l'arrondi en rab. de chaque côté 1 fs 3 (2-2) m. puis en dim., ts les 2 rgs, 4 fs 1 m., 1 fs 2 m. À 11 cm de haut. d'arrondi, rab. les 5 (5-6) m. rest.

Capuche: Monter 42 (37-39) m. aig. n°10 et tric. jersey end. À 10 cm de haut. tot., diviser le trav. en deux. Cont. chaque partie séparément en dim., vers le centre, 2 fs 1 m. ts les 10 rgs. Simultanément, au début de l'ouverture, aug. de chaque côté de la capuche 4 fs 1 m. ts les 4 rgs. À 20 cm de l'ouverture, laisser en attente, de chaque côté, ts les 2 rgs, 4 fs 5 m., 1 fs 3 m. (taille 42 : 1 fs 5 m., 4 fs 4 m. - taille 44 : 2 fs 5 m., 3 fs 4 m.) Rapprocher les m. en attente des 2 parties de la capuche, end. contre end., et les rab., en tric. ens. 1 m. de chacune des 2 parties.



ASSEMBLAGE ET FINITIONS

Coudre les épaules. Fermer la capuche, coudre sa base le long de l'encolure, en plaçant l'ouverture au milieu du devant. Fermer et monter les manches. Coudre les côtés. Replier sur l'end., sur 5 cm, le milieu du bord de la capuche et le coudre à petits points.