



CARDIGAN "CONCORDIA"

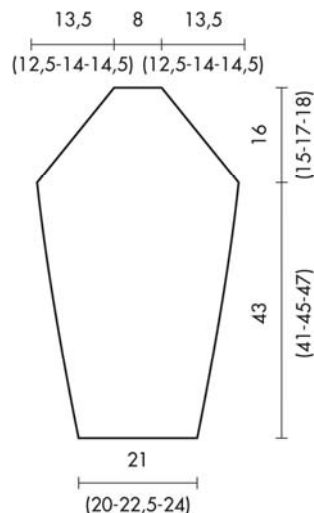
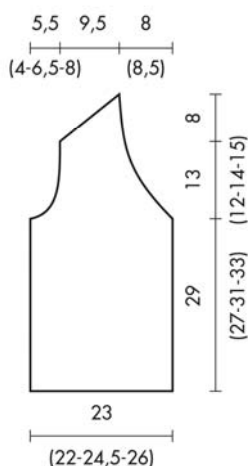
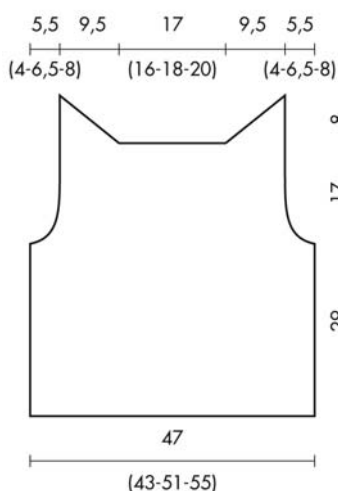
Qualité **NINA**

FILS À TRICOTER ADRIAFIL

FOURNITURES

- 450 g de qualité **Nina**, coloris n°15 (violet)
- aiguilles n°6
- crochet n°4,50
- aiguille à tapisserie

TAILLE: 44 (42-46-48) italien, soit 40 (38-42-44) français



POINTS EMPLOYÉS

- Rabattage tubulaire
- Jersey endroit
- Point de mailles (pour la fermeture des m. tubulaires)
- Chaînette (ch.)
- Maille coulée (m. c.)
- Double bride (d. b.)

ÉCHANTILLON

Un carré de 10 cm, aig. n°6 = 15 m. et 22 rgs en jersey end.

EXÉCUTION

Dos: Monter 70 (64-76-82) m. et tric. jersey end. À 29 (27-31-33) cm de haut. tot., former les emmanchures en rab. de chaque côté 1 fs 2 m., puis procéder ainsi (cont. à tric. jersey end. sur ttes les autres m.): * sur les 8 premières m. tric. 3 m. end., 1 jeté, 1 surjet simple, 3 m. ens. end. et, sans faire tomber les m. de l'aig., tric. encore 1 m. end.; sur les 8 dernières m. tric. comme suit: glisser 1 m., 2 m. end., rab. la m. glissée sur les 2 m. end., 2 m. ens. end., 1 jeté, 3 m. end. ; tric. le rg de retour à l'env. * Rép. de * à * encore 5 fs. À partir du rg suiv., tric. comme indiqué préc. mais seulement sur les 5 premières et dernières m. (cela équivaut à ne plus faire les dim.) et tric. jersey end. sur ttes les autres m. À 17 (16-18-19) cm de haut. d'emmanchures, laisser en attente les 26 (24-28-30) m. centrales et cont. chaque côté séparément. * Pour galber l'épaule droite, tric. les 5 premières m. comme indiqué préc., 4 m. end., 2 m. ens. end., 1 jeté, 1 surjet simple, 1 m. end.; pour galber l'épaule gauche, tric. 1 m. end., 2 m. ens. end., 1 jeté, 1 surjet simple, 4 m. end., et les 5 dernières m. comme indiqué préc. * Rép. de * à * ts les 2 rgs (le nb de m. jersey end. va diminuer); après 10 rgs, tric. jersey end. sur les 1ères m. mais cont. à tric. les 5 dernières m. comme indiqué préc. jusqu'à ce qu'il ne reste que 3 m. Rab. les m.

Devant droit: Monter 35 (33-37-39) m. et tric. jersey end. À 29 (27-31-33) cm de haut. tot., former l'encolure en dim. sur la droite du trav. 3 fs 1 m. ts les 2 rgs, 10 fs 1 m. ts les 4 rgs. Simultanément, sur la gauche du trav., former l'emmanchure comme pour le dos. À 13 (12-14-15) cm de haut. d'encolure et d'emmanchure, pour galber l'épaule, tric. les 5 dernières m. comme pour l'épaule droite du dos et tric. jersey end. ttes les autres m. Quand il ne restera que 2 m. sur l'aig., rab.

Devant gauche: se trav. symétriquement au devant droit, en tric. l'épaule comme l'épaule gauche du dos.

Manches: Monter 32 (30-34-36) m. et tric. jersey end. Aug. de chaque côté 10 fs 1 m. ts les 8 rgs. À 43 (41-45-47) cm de haut. tot., former les emmanchures comme celles du dos et tric. à nouveau les 8 premières et dernières m. comme indiqué pour le dos jusqu'à ce qu'il ne reste que 12 m. (16-15-17-18 cm de haut. d'emmanchures). Rab. les m.

ASSEMBLAGE ET FINITIONS

Coudre les épaules. Relever les m. le long des côtés de boutonnage du devant et de l'encolure dos; tric. 8 rgs m. tubulaires et fermer les m. au point de mailles avec l'aig. à tapisserie. Coudre les côtés. Fermer et monter les manches. Au crochet, faire les finitions du bas du vêtement, des devants et du bas des manches de la manière suiv.:

1er rg: m. s.; fermer ce tour et le tour suiv. par 1 m. c. ds la m. du début du tour.

2ème rg: * 2 d. b. fermées ens., 2 m. ch., sauter 3 m., 2 d. b. fermées ens., 1 m. ch., sauter 1 m. *, rép. de * à * et term. par 2 d. b. fermées ens., 2 m. ch., sauter 3 m., 2 d. b. fermées ens.

Casser et rentrer le fil.

Préparer 2 lacets de 60 cm de long et les fixer à la base de l'encolure devant.