



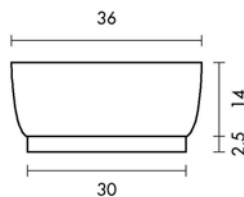
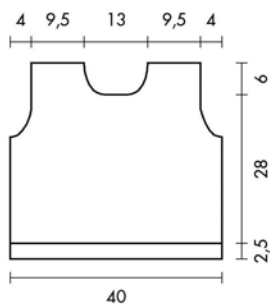
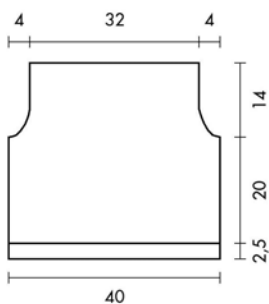
## COMPLETO "PERLA"

filato **LONDRA**

**MATERIALE**  
**FILATI ADRIAFIL**

### OCCORRENTE

- g 250 di filato **Londra** colore avorio n. 60 e g 20 dello stesso filato per ciascuno dei colori giallo lime n. 65, pesca n. 66, lilla n. 67, verde smeraldo n. 68 e blu n. 69
- ferri n. 5
- uncinetto n. 4.50
- ago da lana con punta arrotondata



**TAGLIA:** anni 8

### PUNTI IMPIEGATI

Punto coste 2/2  
Maglia rasata diritta  
Catenella  
Maglia bassissima  
Maglia bassa  
Maglia alta

### CAMPIONE

cm 10x10 lavorati con i f. n. 5 a m. ras. dir. = 18 m. e 25 f.

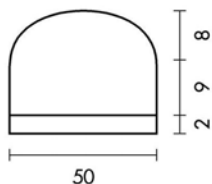
### ESECUZIONE PULL

**Dietro:** con i f. e con il colore avorio avv. 82 m. e, per il bordo, lav. 8 f. a p. coste 2/2, pari a cm 2,5. Pros. a m. ras. dir. A cm 20 dal bordo, per gli scalfi intrecc. ai lati, ogni 2 f., 3 m., 1 m. per 4 volte. A cm 14 dall'inizio degli scalfi intrecc. le 58 m. rimaste.

**Davanti:** si lav. come il dietro fino a cm 28 dal bordo. Per lo scollo intrecc. le 14 m. centrali e portare a termine le due parti separatamente; intrecc. ancora verso il centro, ogni 2 f., 2 m., 1 m. per 3 volte. A cm 6 dall'inizio dello scollo intrecc. le 17 m. rimaste per ciascuna spalla.

**Maniche:** con i f. e con il colore avorio avv. 44 m. e lav. il bordo come dietro. Pros. a m. ras. dir. aumentando 10 m. a regolare distanza nel corso del 1° f. Ai lati aum. 1 m. ogni 6 f. per 5 volte. A cm 14 dal bordo intrecc. le 64 m. ottenute.

### ESECUZIONE CAPPELLINO



**Capellino:** con i f. e con il colore avorio avv. 90 m. e, per il bordo, lav. 6 f. a p. coste 2/2, pari a cm 2. Pros. a m. ras. dir. A cm 9 dal bordo distribuire 4 diminuzioni come segue: lav. 11 m. dir., (1 acc. semplice, 20 m. dir.) per 3 volte, 1 acc. semplice, 11 m. dir. Rip. queste diminuzioni, incolonnate alle prec., ogni 2 f. per altre 9 volte. A cm 4 dall'inizio delle diminuzioni distribuire altre 3 diminuzioni come segue: dim. 1 m. al centro tra le diminuzioni prec. e rip. queste diminuzioni ogni 2 f. per altre 4 volte. Restano 35 m. Spezzare il filo lasciando un'abbondante gugliata; far passare il filo attraverso le m. rimaste, tirare il filo fino ad avvicinare bene tutte le m., fermarlo sul rov. del lavoro con piccoli punti,

quindi pros. con la cucitura dei margini laterali.

### ESECUZIONE FIORELLINI

**Fiorellino:** con l'unc. avv. una cat. di 5 m. e chiuderla ad anello con 1 m. bss.; nell'anello ottenuto lav. (1 m. b., 1 mezza m. a., 3 m. a., 1 mezza m. a.) per 4 volte e chiudere il g. con 1 m. bss. nella m. d'inizio g. Spezzare e fermare il filo.

Eseguire in questo modo 30 fiorellini (6 per ciascun colore, con esclusione del colore avorio), di cui 20 per il pull e 10 per il capellino.

### CONFEZIONE E RIFINITURE

**Pull:** cucire una spalla. Con i f. e con il colore avorio ripr. 70 m. attorno allo scollo e lav. 6 f. a p. coste 2/2, pari a cm 2; intrecc. le m. Cucire l'altra spalla e i lati del bordo dello scollo. Cucire i fianchi. Chiudere e montare le maniche arricciandole leggermente alla sommità. Applicare i fiorellini, disposti a piacere (oppure osservando la foto), di cui 8 sul dietro, 8 sul davanti e 2 su ciascuna manica.

**Capellino:** applicare i fiorellini, disposti a piacere (oppure osservando la foto).

