



GILET "TOPAZIO"

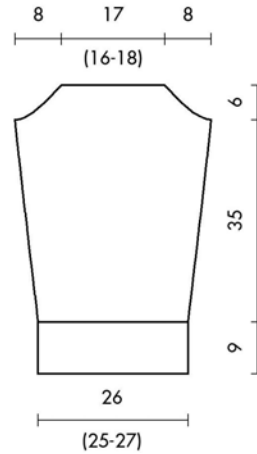
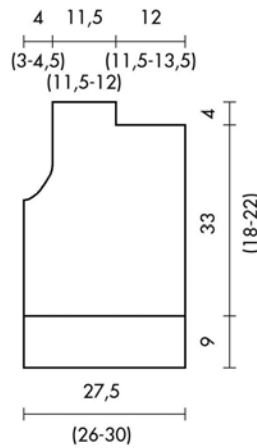
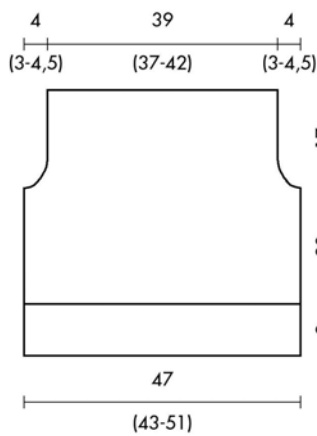
Qualité : **DUO**

FILS À TRICOTER ADRIA FIL

FOURNITURES

- 650 g. de qualité **Duo** coloris n° 74 (beige)
- aiguilles n° 4 et 5 1/2
- 2 gros boutons dans les tons du fil

- aiguille à tapisserie



TAILLE : 44 (42-46)
italien, soit 40 (38-42)
français

POINTS EMPLOYÉS

Montage tubulaire
Côtes 1/1
Point fantaisie (se trav. sur un nombre de m. multiple de 6 + 3):
Rg 1: à l'end.
Rg 2: 3 m. env., * 3 m. end., 3 m. env. *, rép. de * à *.

Rg 3: rep. au rg 1.

ÉCHANTILLON

Un carré de 10 cm, aig. n° 5 1/2, en doublant le fil = 15 m. et 21 rgs au point fantaisie.

EXÉCUTION

N.B. Le modèle est entièrement réalisé en tricotant 2 fils ensemble.

Dos: Monter 71 (65-77) m. aig. n°4. Tric. 4 rgs m. tubulaires puis cont. côtes 1/1 pour former la bordure. À 9 cm de haut. tot., cont. point fantaisie aig. n°5 1/2 en comm. et term. par 1 m. lisière. À 20 (18-22) cm de haut. de point fantaisie, former les emmanchures en rab. de chaque côté, ts les 2 rgs, 1 fs 3 m., 3 (2-4) fs 1 m. À 17 (16-18) cm de haut. d'emmanchures, rab. les 59 (55-63) m. rest.

Devant droit: Monter 41 (39-45) m. aig. n°4. Tric. la bordure comme pour le dos. Cont. point fantaisie aig. n°5 1/2 en comm. par 3 m. point mousse et en exécutant sur la gauche du trav. 2 (0-0) m. lisières. À 4 cm de haut. de point fantaisie, insérer une boutonnière à 3 m. du bord ; insérer une seconde boutonnière, toujours à 3 m. du bord, à 11 (10-12) cm de la 1ère. À 20 (18-22) cm de haut. de point fantaisie, former l'emmanchure sur la gauche du trav., comme pour le dos. À 33 (30-36) cm de haut. de point fantaisie, former l'encolure en rab. sur la droite du trav. 18 (17-20) m. À 4 cm de haut. d'encolure, rab. les 17 (17-18) m. rest. pour l'épaule.

Devant gauche: se trav. symétriquement au devant droit., sans faire les boutonnières.

Manches: Monter 39 (37-41) m. aig. n°4. Tric. la bordure comme pour le dos. Cont. point fantaisie aig. n°5 1/2 (tailles 42 et 46 : comm. et term. par 1 m. lisière). Aug. de chaque côté 5 fs 1 m. ts les 12 rgs. À 35 (33-37) cm de haut. de point fantaisie, former les emmanchures en rab. de chaque côté 6 fs 2 m. ts les 2 rgs. À 6 cm de haut. d'emmanchure, rab. les 25 (23-27) m. rest.

ASSEMBLAGE ET FINITIONS

Coudre les épaules. Aig. n°5 1/2, relever 45 (41-47) m. autour de l'encolure (derrière et devant), à l'exclusion des 18 (17-20) m. rabattues; tric. point fantaisie (tailles 42 et 46 : comm. et term. par 1 m. lisière) pendant 10 cm, puis rab. les m. Coudre les côtés. Fermer et monter les manches. Fixer les boutons le long de la bande de boutonnage du devant gauche, en face des boutonnières.