



TRUI "CANAZEI"

IMPULSO GAREN

MATERIAAL
ADRIAFIL GAREN

BENODIGDHEDEN

- 400 gr. **Impulso** garen kleur nr. 93
- breinaalden nr. 5
- maasnaald

MAAT: 38/40

GEbruikte STEKEN

Buissteek (bij het opzetten en sluiten).
Boordsteek 1/1
Rechte tricotsteek
Ajoursteek (op 33 st.): teltekening volgen
Maassteek voor het sluiten van de buissteek

PROEFLAPJES

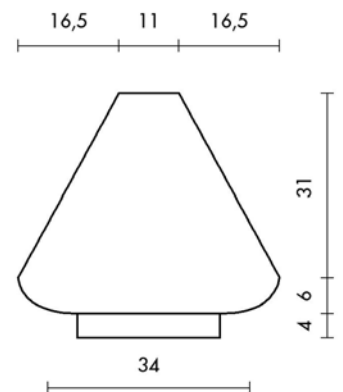
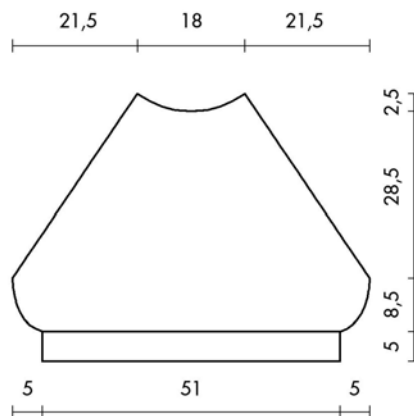
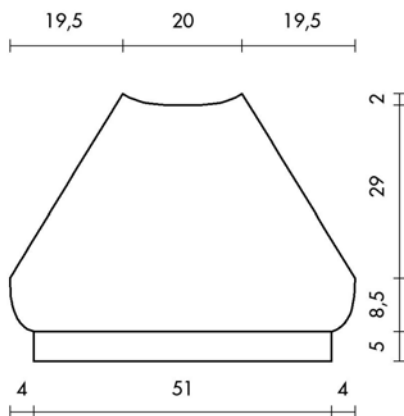
10 x 10 cm in rechte tricotsteek met breinaalden nr. 5 = 18,5 st. en 23 nld.
10x10 cm gebreid met naalden nr. 5 in de ajourst. = 18 st. en 23 naalden

WERKWIJZE

Rugpand: zet 99 st. op en brei, voor het boord, 6 nld. buisst. en 10 nld. boordst. 1/1, = 5 cm in tot.. Brei verder in r. tricotst. en minder in de 1^{ste} nld. 4 st. op regelmatige afstanden van elkaar. Aan weerszijden 5 x 1 st. in iedere 2^{de} nld., 2 x 1 st. in iedere 4^{de} nld. meerderen. Op 8,5 cm vanaf het boord, voor de raglan, aan weerszijden, binnen de buitenste 3 st., in iedere 2de nld.: 36 x 1 st. minderen. Tegelijkertijd, op 29 cm vanaf het begin van de raglan, voor de hals de middelste 31 st. afkanten en de twee delen afzonderlijk verder breien; kant nogmaals langs de hals, iedere 2^{de} nld.: 2 st., 1 st. af.

Voorpand: zet de st. op en brei het boord zoals bij het rugpand. Minder op regelmatige afstand van elkaar 6 st. in de loop van de 1ste nld. en deel de st. als volgt in: 2 st. r. tricotst., 33 st. ajourst., 23 st. r. tricotst., 33 st. ajourst., 2 st. r. tricotst.. Aan weerszijden in iedere 2^{de} nld.: 9 x 1 st. meerderen en deze nieuwe st. (met uitzondering van de eerste en de laatste 3 st. te breien in r. tricotst.) zoals zij zich voordoen, in de ajourst. als volgt volgens de teltekening: aan de rechterkant van het werk breien van punt A naar punt B, aan de linkerkant van het werk breien van punt C naar punt D. Tegelijkertijd 2 st. (= 1 dubb. overhaling) minderen van de 3 middelste st. afwisselend iedere 6^{de} en iedere 4^{de} nld. 17 keer. Tegelijkertijd, op 8,5 cm vanaf het boord, voor de raglan, aan weerszijden, binnen de buitenste 3 st., in afwisselend iedere 4^{de} en iedere 2^{de} nld.: in tot. 22 x 1 st. minderen. Op 37 cm vanaf het boord, voor de hals de middelste 13 st. afkanten en de twee delen afzonderlijk verder breien; kant nogmaals langs de hals, iedere 2^{de} nld.: 6 st., 4 st. af.

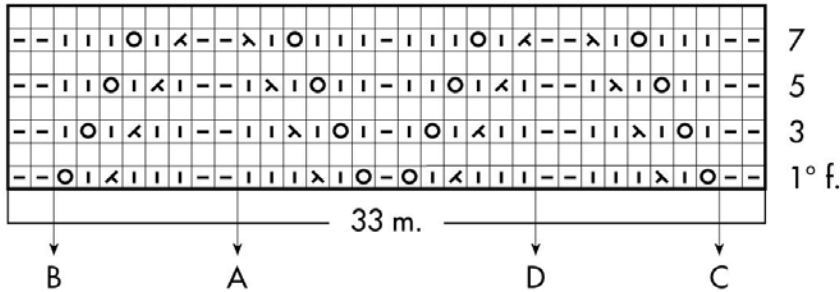
Mouwen: zet 59 st. op en brei, voor het boord, 6 nld. buisst. en 8 nld. boordst. 1/1, = 4 cm in tot.. Brei verder in r. tricotst. en meerder in de 1^{ste} nld. 3 st.. Aan weerszijden in iedere 2^{de} nld.: 3 x 2 st., 4 x 1 st. meerderen. Op 6 cm vanaf het boord, voor de raglan, aan weerszijden, binnen de buitenste 3 st., iedere 2^{de} nld.: 21 x 1 st. minderen en in afwisselend iedere 4^{de} en iedere 2^{de} nld.: in tot. 10 x 1 st. minderen. Op 31 cm vanaf het begin van de raglan de resterende 20 st. afkanten.



AFWERKING

Naai de raglan aan 3 kanten en laat een raglan van het rugpand open. 129 st. opnemen langs de hals en brei 4 cm boordst. 1/1, dan 6 nld. buisst.; sluit de st. met de maasst. met behulp van de maasnld.. Naai de laatste raglan en naai de zijkanten van het boord van de kraag. Naai van het manchet tot langs de zijkant.

Ajourst
9 nld.: herh. vanaf de 1^{ste} nld.



- 1 st. r.
- ▢ 1 st. av.
- 1 omslag
- ⋈ 1 enkele overhaling
- ⊠ 2 st. r. samen breien

Ieder vierkantje komt overeen met 1 st. en 1 nld.