



PULL "SESTRIERE"

filati **KNITCOL** e **KID MOHAIR**

MATERIALE
FILATI ADRIAFIL

OCCORRENTE

- g 450 di filato **Knitcol** colore n. 52
- g 100 di filato **Kid Mohair** colore lilla n. 65
- ferri n. 31/2 e n. 4
- ago da lana con punta arrotondata

TAGLIA: 48 (44-46)

PUNTI IMPIEGATI

Maglia tubolare (avvio)

Punto coste 1/1

Maglia rasata diritta

CAMPIONE

cm 10x10 lavorati con i f. n. 4 e con il filato Knitcol a m. rasata dir. = 24 m. e 31 f.

ESECUZIONE

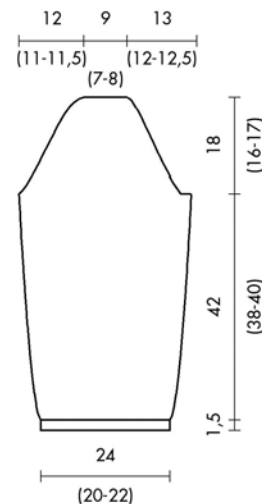
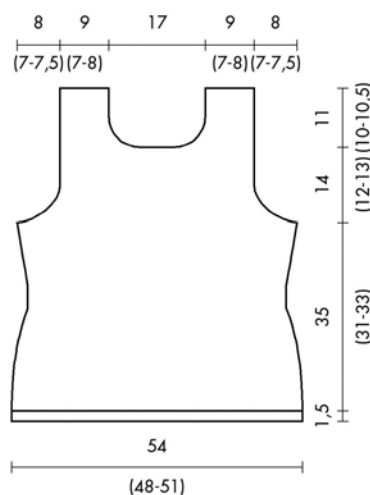
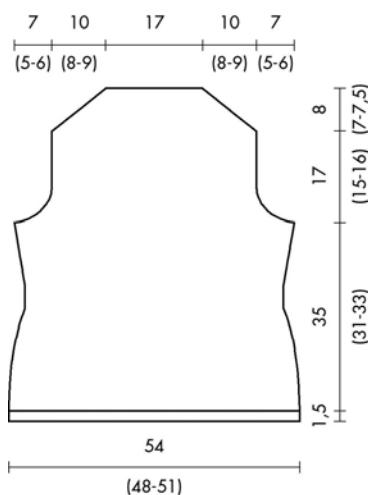
Dietro: con i f. n. 4 e con il filato Knitcol avv. 129 (115-123) m. e, per il bordino, lav. 6 f. a m. tubolare e 2 f. a p. coste 1/1, pari a cm 1,5 tot. Pros. a m. ras. dir. Per sagomare i fianchi dim. ai lati, all'interno di 3 m., 2 m. ogni 12 f. per 4 volte; a cm 24 dal bordino aum. ai lati 1 m. ogni 6 f. per 4 volte. A cm 35 (31-33) dal bordino, per gli scalfi dim. ai lati, all'interno di 3 m., 2 m. ogni 2 f. per 3 volte, 2 m. ogni 4 f. per 5 volte (per le taglie supplementari dim. 2 m. ogni 2 f. per 2 volte, 2 m. ogni 4 f. per 4 volte, 1 m. dopo altri 4 f. - 2 m. ogni 2 f. per 3 volte, 2 m. ogni 4 f. per 4 volte, 1 m. dopo altri 4 f.). A cm 17 (15-16) dall'inizio degli scalfi, per lo sbieco delle spalle dim. ai lati 1 m. ogni 2 f. per 12 (10-11) volte e, allo stesso tempo, dim., all'interno delle prime e ultime 3 m., 1 m. ogni 2 f. per 12 (10-11) volte (= 24-20-22 diminuzioni per ciascuna spalla). A cm 8 (7-7,5) dall'inizio dello sbieco delle spalle intrecc. le 41 m. rimaste.

Davanti: si lav. come il dietro fino a cm 35 (31-33) dal bordino. Per gli scalfi intrecc. ai lati 5 (2-4) m., poi dim., all'interno di 3 m., 2 m. ogni 2 f. per 3 volte, 2 m. ogni 4 f. per 4 volte. A cm 14 (12-13) dall'inizio degli scalfi, per lo scollo intrecc. le 21 m. centrali e portare a termine le due parti separatamente; intrecc. ancora verso il centro, ogni 2 f., 2 m. per 4 volte, 1 m. per 2 volte. A cm 11 (10-10,5) dall'inizio dello scollo intrecc. le 21 (17-19) m. rimaste per ciascuna spalla.

Manica destra: con i f. n. 4 e con il filato Knitcol avv. 57 (49-53) m. e lav. il bordino come dietro. Pros. a m. ras. dir. Ai lati aum. 1 m. ogni 10 f. per 12 volte. A cm 42 (38-40) dal bordino, per lo scalfio destro intrecc. sulla destra del lavoro 5 (5-4) m., poi, per gli scalfi dim. ai lati, all'interno di 4 m., 2 m. ogni 4 f. per 13 (12-13) volte sulla destra del lavoro, 2 m. ogni 4 f. per 14 (per le taglie supplementari dim. 2 m. ogni 4 f. per 13 volte- 2 m. ogni 4 f. per 13 volte e 1 m. dopo altri 4 f.) volte sulla sinistra del lavoro. A cm 18 (16-17) dall'inizio degli scalfi intrecc. le 22 (18-20) m. rimaste.

Manica sinistra: si lav. come la manica destra, in modo simmetrico.

Collo: con i f. n. 31/2 e con il filato Kid Mohair avv. 161 (149-155) m. e lav. 2 f. a m. tubolare, poi cont. a p. coste 1/1. A cm 24 (22-23) di alt. tot. intrecc. tutte le m.



CONFEZIONE E RIFINITURE

Cucire le spalle e i fianchi. Chiudere e montare le maniche. Chiudere il collo ad anello e cucire i margini laterali prevedendo il risvolto. Cucire il collo, lungo il suo lato di intreccio, attorno allo scollo lasciando la cucitura laterale al centro dietro.