



## PULL "MADESIMO"

filato **NEW ZEALAND**

**MATERIALE**  
**FILATI ADRIAFIL**

### OCCORRENTE

- g 500 di filato **New Zealand** colore melange n. 82
- ferri n. 41/2
- ago da lana con punta arrotondata

**TAGLIA:** 40 (42-44)

### PUNTI IMPIEGATI

Punto coste 1/1

Maglia rasata dritta

Maglia legaccio

Punto righe:

1° e 4° f.: a diritto.

2° e 3° f.: a rovescio.

5° f.: rip. dal 1° f.

### CAMPIONI

cm 10x10 lavorati con i f. n. 41/2 a m. rasata dir. = 18 m. e 24 f.

cm 10x10 lavorati con i f. n. 41/2 a m. legaccio = 18 m. e 32 f.

cm 10x10 lavorati con i f. n. 41/2 a p. righe = 18 m. e 30 f.

### ESECUZIONE

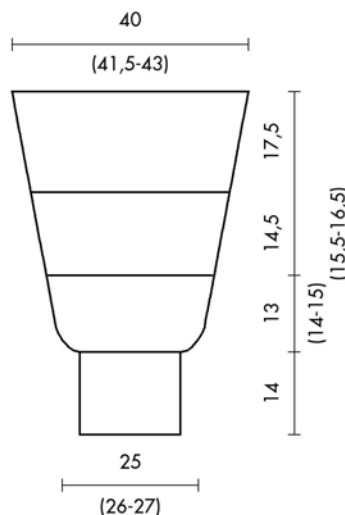
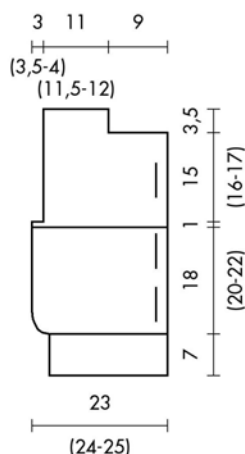
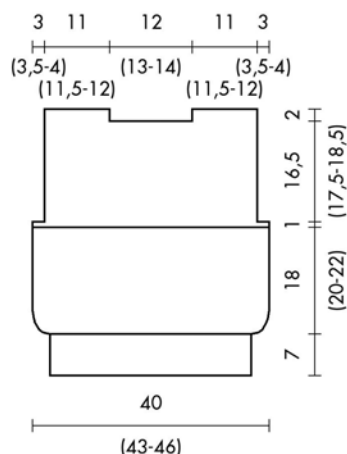
**Dietro:** avv. 71 (77-83) m. e lav., per il bordo, 6 f. a m. rasata dir., 1 f. a rov. sul dir. del lav., 11 f. a p. coste 1/1, pari a cm 7. Pros. lav. a m. legaccio. A cm 18 (20-22) dal bordo cont. a p. righe lav. ai lati 1 m. di margine a legaccio. A cm 1 dall'inizio della lav. a p. righe, per gli scalfi intrecc. 5 (6-7) m. ai lati. A cm 16,5 (17,5-18,5) dagli scalfi, per lo scollo intrecc. le 21 (23-25) m. centrali e pros. sulle 2 parti separatamente. A cm 2 dallo scollo intrecc. le 20 (21-22) m. rimaste per ciascuna spalla.

**Davanti destro:** avv. 41 (43-45) m. e lav., per il bordo, come per il bordo dietro. Pros. lav. a m. legaccio. Dopo 2 f., per il 1° occhiello lav. 19 f. solo sulle prime 5 m., lasciando le rimanenti m. in sospeso, quindi lasciare in attesa le 5 m. Ripr. le m. in sospeso e lav. 19 f. sempre a m. legaccio. Rimettere tutte le m. sul f. e pros. a m. legaccio. A cm 5 dal 1° occhiello eseguire il 2° occhiello allo stesso modo. A cm 18 (20-22) dal bordo cont. a p. righe lav. ai lati 1 m. di margine a m. legaccio. A cm 1 dall'inizio della lav. a p. righe, per lo scalfi intrecc. 5 (6-7) m. a sinistra. A cm 4,5 dallo scalfi eseguire il 3° occhiello come indicato per i 2 precedenti. A cm 15 (16-17) dallo scalfi, per lo scollo intrecc. 16 m. a destra. A cm 3,5 dallo scollo intrecc. le 20 (21-22) m. rimaste per la spalla.

**Davanti sinistro:** si lav. come il davanti destro, in modo simmetrico.

**Maniche:** avv. 45 (47-49) m. e lav., per il bordo, 8 f. a m. rasata dir. e 24 f. a p. coste 1/1, pari a cm 14. Pros. lav. a m. legaccio aumentando 9 m. a distanza regolare nel corso del 1° f. Aum. ai lati 1 m. ogni 14 f. per 9 volte. Contemp., a cm 13 (14-15) dal bordo cont. lav. a p. righe per cm 14,5 (15,5-16,5), quindi portare a termine a m. rasata dir. eseguendo ai lati 1 m. di margine a m. legaccio. A cm 45 (47-49) dal bordo intrecc. tutte le m.

Sciarpina: avv. 18 m. e lav., per il bordo, 4 f. a m. legaccio, pari a cm 1 quindi pros. lav. 2 m. a m. legaccio, 14 m. a m. rasata dir., 2 m. a m. legaccio. A cm 140 (150-160) di alt. tot. lav. 4 f. a m. legaccio, pari a cm 1, quindi intrecc. tutte le m.



### CONFEZIONE E RIFINITURE

Cucire le spalle. Cucire i 46 (48-50) cm centrali di un lato lungo della sciarpina intorno allo scollo, con il dir. sul dir. del lavoro. Chiudere e montare le maniche. Cucire i fianchi. Inserire le estremità della sciarpina negli occhielli del davanti, incrociandole.