



GILET « EMILIA »

fil **BIGLIA**

MATÉRIEL
FILS ADRIAFIL

MATÉRIEL NÉCESSAIRE

- 250 g de fil **Biglia** couleur n°53
- aiguilles n°31/2
- aiguille à laine à pointe arrondie

TAILLE : 42 (44-46)

POINTS EMPLOYÉS

Maille tubulaire (départ)

Jersey endroit

Point ajouré (se trav. sur un nbre de m. multiple de 8 + 1) :

1^{er} rg : 1 m. end., * 1 jeté, 2 m. end., 1 double dim. (= passer les 2 m. suiv. sans tric., 1 m. end., surjeter les 2 m. passées, en les prenant encore ensemble, sur la m. qui vient d'être réalisée), 2 m. end., 1 jeté, 1 m. end. *, répét. de * à *.

2^{ème} et 4^{ème} rgs : à l'envers.

3^{ème} rg : à l'endroit

5^{ème} rg : répét. à partir du 1^{er} rg.

Côte 1/1

ÉCHANTILLON

10 x 10 cm en Jersey end. avec les aig. n°31/2 = 26 m. et 34 rgs.

RÉALISATION

Dos : comm. 121 (129-137) m. et tric. 2 rgs en m. tubulaire, puis cont. en Jersey end. Pour profiler les côtés, dim. sur les côtés d'1 m. tous les 8 rgs 7 fois ; à une hauteur totale de 25 (27-29) cm, augmen. sur les côtés d'1 m. tous les 6 rgs 5 fois. En même temps, à une hauteur totale de 18 (19-20) cm, cont. en pt ajouré sur 10 cm, puis terminer en Jersey end. A une hauteur totale de 37 (39-41) cm, pour les emmanch., dim. sur les côtés, à l'intérieur de 3 m., de 2 m. tous les 2 rgs 4 (5-6) fois, de 2 m. tous les 4 rgs 3 fois. A 19 (20-21) cm du début des emmanch., pour le biais des épaules, rab. sur les côtés 5 m. tous les 2 rgs 4 fois (pour la taille 44, rab. tous les 2 rgs, 6 m. 2 fois, 5 m. 2 fois – pour la taille 46, rab. 6 m. tous les 2 rgs 4 fois). Rab. les 49 m. restées.

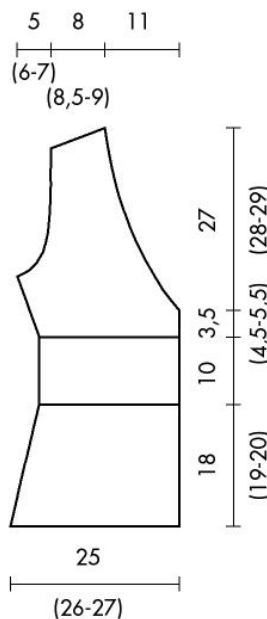
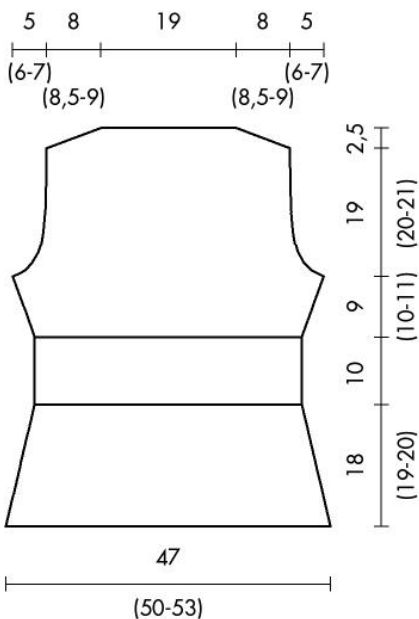
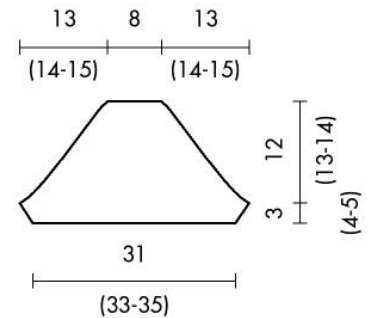
Devant droit : comm. 66 (68-70) m. et tric. 2 rgs en m. tubulaire, puis cont. en Jersey end. Alternier les points comme pour le dos. En même temps, à 3,5 (4,5-5,5) cm du début du pt ajouré, pour l'encol. dim. sur la droite de l'ouvrage, à l'intérieur de 3 m., de 2 m. tous les 4 rgs 5 fois, de 2 m. tous les 6 rgs 5 fois. A une hauteur totale de 37 (39-41) cm, pour l'emmanch.,

dim. sur la gauche de l'ouvrage, à l'intérieur de 3 m., de 2 m. tous les 2 rgs 4 fois, de 2 m. tous les 4 rgs 4 fois. A 19 (20-21) cm du début de l'emmanch., travailler le biais de l'épaule sur la gauche de l'ouvrage comme pour le dos.

Devant gauche : se tric. comme le devant droit de façon symétrique.

Manches : comm. 82 (86-90) m. et tric. 2 rgs en m. tubulaire, puis cont. en pt ajouré en augmen. sur les côtés d'1 m. tous les 2 rgs 4 fois et tric. ces nouvelles m. en Jersey end. A une hauteur totale de 3 (4-5) cm, pour les emmanch., rab. sur les côtés 4 m., puis dim., à l'intérieur de 3 m., d'1 m. tous les 2 rgs 6 fois, de 2 m. tous les 4 rgs 7 fois, de 2 m. tous les 2 rgs 5 (6-7) fois. A 15 (16-17) cm du début des emmanch., rab. les 20 m. restantes.

Bord et lacets de fermeture : comm. 23 m. et tric. en côte 1/1 sur 150 (155-160) cm. Rab. les m. en les prenant ens. deux par deux.



CONFECTION ET FINITIONS

Coudre les épaules. Attacher le bord, en le centrant sur la longueur, le long de l'encol. avant et arrière en laissant les surplus sur les côtés avant libres. Coudre les côtés. Fermer et monter les manches.