



# CARDIGAN « ELVIRA »

fil **MEMPHIS**

## MATÉRIEL

FILS ADRIAFIL

## MATÉRIEL NÉCESSAIRE

- 500 g de fil **Memphis** couleur jaune intense n°38
- aiguilles n°41/2
- aiguille auxiliaire à 2 pointes
- 6 boutons assortis
- aiguille à laine à pointe arrondie

**TAILLE :** 40 (42-44)

## POINTS EMPLOYÉS

Maille tubulaire (départ et fermeture)

Point mousse

Jersey endroit

Côte 1/1

Côte anglaise (se trav. sur un nbre de m. impaires) :

1<sup>er</sup> rg : 1 m. end., \* 1 m. double (= tric. 1 m. end. en pointant l'aig. droite dans la m. correspondant à la m. à tric., mais du rg du dessous), 1 m. end. \*, répét. de \* à \*.

2<sup>ème</sup> rg : \* 1 m. double, 1 m. end. \*, répét. de \* à \*, 1 m. double.

3<sup>ème</sup> rg : répét. à partir du 1<sup>er</sup> rg.

Petite tresse (se trav. sur 6 m.) :

1<sup>er</sup> et 3<sup>ème</sup> rgs : à l'endroit

2<sup>ème</sup> rg et rgs pairs suivants : à l'envers.

5<sup>ème</sup> rg : 6 m. croisées à gauche (= mettre 3 m. en attente sur l'aiguille auxiliaire à l'avant de l'ouvrage, 3 m. end., tric. à l'end. les m. en suspens).

7<sup>ème</sup> rg : répét. à partir du 1<sup>er</sup> rg.

Grande tresse (se trav. sur 15 m.) :

1<sup>er</sup> et 3<sup>ème</sup> rgs : (1 m. end., 1 m. env.) 7 fois, 1 m. end.

2<sup>ème</sup> rg et rgs pairs suivants : tric. les m. comme elles se présentent.

5<sup>ème</sup> rg : 15 m. croisées à gauche (= laisser 7 m. en attente sur l'aig. auxiliaire sur le devant de l'ouvrage, tric. les 8 m. suiv. comme elles se présentent, repr. les m. en attente et tric. comme elles se présentent).

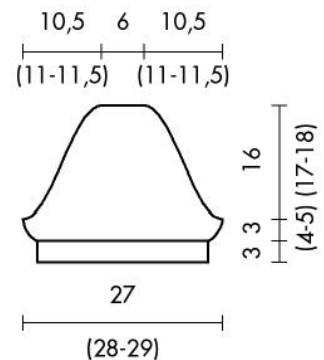
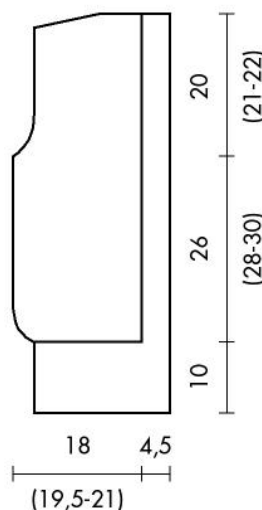
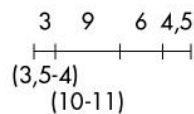
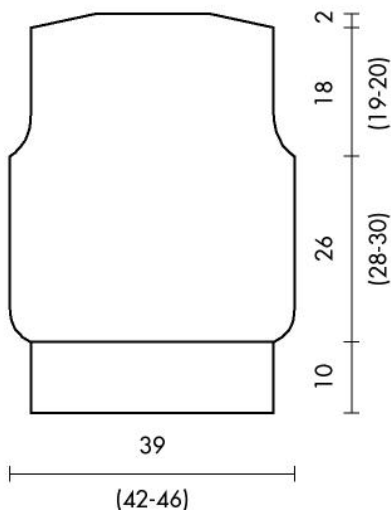
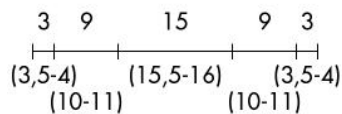
7<sup>ème</sup>, 9<sup>ème</sup> et 11<sup>ème</sup> rgs : tric. les m. comme elles se présentent.

13<sup>ème</sup> rg : répét. à partir du 1<sup>er</sup> rg.

Point maille pour la fermeture de la m. tubulaire

## ÉCHANTILLON

10 x 10 cm tric. avec les différents pts et les aig. n°41/2 = 32 m. et 31 rgs.



## RÉALISATION

**Dos :** comm. 123 (133-143) m. et, pour le bord, tric. 4 rgs en m. tubulaire et 28 rgs en côte 1/1, soit 10 cm en tout. Cont. en augmen. de 3 m. à intervalles réguliers au cours du 1<sup>er</sup> rg et répartir les m. comme suit : 3 m. en Jersey end., (3 m. en côte anglaise, 6 m. pour la petite tresse, 3 m. en côte anglaise, 15 m. pour la grande tresse) 4 fois, 3 m. en côte anglaise, 6 m. pour la petite tresse, 3 m. en côte anglaise, 3 m. en Jersey end. (pour la taille 42, tric. les 2 premières et dernières m. en Jersey end. et, à l'intérieur de ces m., tric. 6 m. pour la petite tresse ; réaliser les m. restantes comme pour la taille 40 – pour la taille 44, tric. les 4 premières et dernières m. en Jersey end. et, à l'intérieur de ces m., tric. 3 m. en côte anglaise et 6 m. en pt tresse ; suivre les m. restantes comme pour la taille 40). A 26 (28-30) cm du bord, pour les emmanch., dim. sur les côtés, à l'intérieur de 2 m., d'1 m. tous les 2 rgs 9 (11-13) fois. A 18 (19-20) cm du début des emmanch., pour le biais des épaules, rab. sur les côtés 15 (16-17) m. tous les 2 rgs 2 fois. Rab. les 48 (50-52) m. restées.

**Devant droit :** comm. 67 (71-75) m. et, pour le bord, tric. 4 rgs en m. tubulaire, puis 28 rgs, ce qui fait 10 cm en tout en disposant les m. comme suit : 10 m. en pt mousse, 57 (61-65) m. en côte 1/1. A une hauteur totale de 3 cm, réaliser 1 boutonnière à l'intérieur des 4 premières m. ; réaliser ensuite 5 boutonnières supplémentaires, dans la même position que la préc., comme suit : la 1<sup>ère</sup> à 5 cm de la préc., les autres à 10,5 (11-12) cm l'une de l'autre. Cont. en augmen. de 2 m. au cours du 1<sup>er</sup> rg et tric. : 10 m. en pt mousse, (3 m. en côte anglaise, 15 m. pour la grande tresse, 3 m. en côte anglaise, 6 m. pour la petite tresse) 2 fois, 3 m. en côte anglaise, 2 (6-10) m. en Jersey end. Sur la gauche de l'ouvrage, réaliser l'emmanch. et le biais de l'épaule comme pour le dos. A 46 (49-52) cm du bord, laisser les 30 m. restantes en suspens.

**Devant gauche :** se tric. comme le devant droit de façon symétrique, sans les boutonnières.

**Manches :** comm. 85 (87-89) m. et, pour le bord, tric. 4 rgs en m. tubulaire et 6 rgs en côte 1/1, soit 3 cm en tout. Cont. en augmen. de 2 m. au cours du 1<sup>er</sup> rg et répartir les m. comme suit : 6 (7-8) m. en Jersey end., (3 m. en côte anglaise, 15 m. pour la grande tresse, 3 m. en côte anglaise, 6 m. pour la petite tresse) 2 fois, 3 m. en côte anglaise, 15 m. pour la grande tresse, 3 m. en côte anglaise, 6 (7-8) m. en Jersey end. Sur les côtés, augmen. d'1 m. après 4 rgs. A 3 (4-5) cm du bord, pour les emmanchures, rab. sur les côtés 3 m., puis dim., à l'intérieur de 2 m. et tous les 2 rgs, 1 m. 10 (11-12) fois, 2 m. 7 fois, 1 m. 7 fois. A 16 (17-18) cm du début des emmanch., rab. les 21 m. restantes.

## CONFECTION ET FINITIONS

Coudre les épaules. Repr. les 30 m. en attente du devant droit, 49 (51-53) m. le long de l'encol. arrière, les 30 m. en attente du devant gauche ; tric. les 10 premières et dernières m. en pt mousse et les m. centrales restantes en côte anglaise. A une hauteur totale de 10 cm, tric. 4 rgs en m. tubulaire, puis fermer les m. avec l'aiguille à laine en pt maille. Coudre les côtés. Fermer et monter les manches. Attacher les boutons le long du bord du devant gauche en face des boutonnières.