



GILET « EDVIGE »

fil **NATURE**

MATÉRIEL
FILS ADRIAFIL

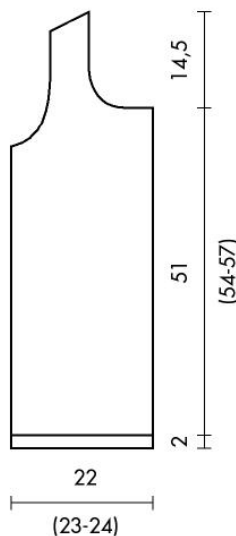
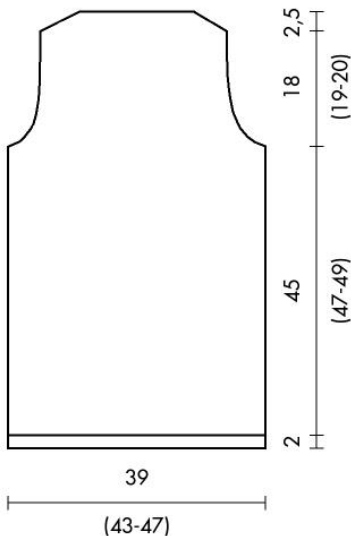
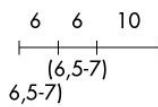
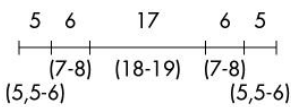
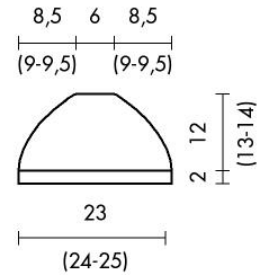
MATÉRIEL NÉCESSAIRE

- 650 g de fil **Nature** couleur crème n°11
- Aiguilles n°3 et n°4.
- 1 bouton fantaisie assorti
- aiguille à laine à pointe arrondie

TAILLE : 42 (44-46)

POINTS EMPLOYÉS

Jersey endroit
Jersey envers
Côte 1/1
Point feston



ÉCHANTILLON

10 x 10 cm tric. en côte 1/1 avec les aig. n°4 = 31 m. et 25 rgs.

RÉALISATION

Dos : avec les aig. n°3, comm. 121 (133-145) m. et, pour le bord, tric. en Jersey end. sur 8 rgs, soit 2 cm. Cont. avec les aig. n°4 en côte 1/1. A 45 (47-49) cm du bord, pour les emmanch., dim. sur les côtés, à l'intérieur de 3 m., de 2 m. tous les 2 rgs 8 (9-10) fois. A 18 (19-20) cm du début des emmanch., pour le biais des épaules, rab. sur les côtés 6 (7-8) m. tous les 2 rgs 3 fois. A 2,5 cm du début du biais des épaules, rab. les 53 (55-57) m. restantes.

Devant droit : avec les aig. n°3, comm. 68 (72-76) m. et tric. le bord comme pour le dos. Cont. avec les aig. n°4 et tric. 5 m. en Jersey env., 63 (67-71) m. en côte 1/1. A 45 (47-49) cm du bord, pour l'emmanch., dim. sur la gauche de l'ouvrage, à l'intérieur de 3 m., de 2 m. tous les 2 rgs 9 (10-11) fois. A 51 (54-57) cm du bord, pour l'encol.,

rab. sur la droite de l'ouvrage, tous les 2 rgs, 10 m., 2 m. 6 fois, 1 m. 10 fois. A 18 (19-20) cm du début de l'emmanch., pour le biais de l'épaule, rab. sur la gauche de l'ouvrage 6 m. tous les 2 rgs 3 fois (pour la taille 44, rab. tous les 2 rgs, 7 m. 2 fois, 6 m. – pour la taille 46, rab., tous les 2 rgs, 8 m., 7 m. 2 fois).

Devant gauche : se tric. comme le devant droit de façon symétrique.

Manches : avec les aig. n°3, comm. 71 (75-79) m. et tric. le bord comme pour le dos. Cont. avec les aig. n°4 en côte 1/1. Après 4 rgs, pour les emmanch., dim. sur les côtés, à l'intérieur de 3 m., de 2 m. tous les 2 rgs 13 (14-15) fois. A 12 (13-14) cm du bord, rab. les 19 m. restantes.

Col : avec les aig. n°4, comm. 47 m. et tric. en côte 1/1. A une hauteur totale de 3 cm, réaliser 1 boutonnière à l'intérieur des 6 premières et dernières m. A une hauteur totale de 60 cm, rab. toutes les m.

CONFECTION ET FINITIONS

Coudre les épaules. Plier le col en deux, dans le sens de la longueur, en faisant correspondre les boutonnières ; coudre les bords latéraux, retourner sur le devant et coudre le col à cheval sur l'encol. arrière et avant en laissant le côté avec boutonnière en face du devant droit. Coudre les côtés en incluant la couture du bord en Jersey end. plié en deux sur l'end. de l'ouvrage. Fermer et monter les manches en laissant libres les 5 (6-7) premières m. des emmanch. du dos et du devant et en incluant dans la couture le bord en Jersey end. plié en deux sur l'end. de l'ouvrage. Attacher le bouton à l'extrémité du col, sur le côté du devant gauche, en face de la boutonnière. Arrêter entre eux, en pt feston, les 2 boutonnières.