



## **COORDINATO "VENERE"**

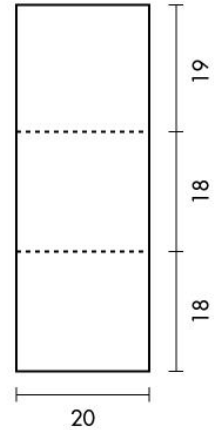
filato GLOBE UNI

### **BORSETTA**

#### **MATERIALE FILATI ADRIAFIL**

#### **OCCORRENTE**

- g 100 di filato **Globe Uni** colore marrone n. 16; alcune gugliate dello stesso filato colore rosa antico n. 38
- uncinetto n. 5.50
- ago da lana con punta arrotondata



#### **PUNTI IMPIEGATI**

Catenella  
Maglia alta

#### **CAMPIONE**

Cm 10x10 lavorati a m. alta con l'uncinetto n. 5.50 = 12 m. e 7 r.

#### **ESECUZIONE**

**Borsetta:** con il colore marrone avv. una cat. di 24 m. + 2 per volt.

1ª r.: 1 m. a. nella 4ª cat. a partire dall'unc., 22 m. a. nelle 22 cat. seg., volt.

Pros. a m. alta iniziando ogni r. con 3 cat. che sostituiscono la 1ª m. a. A cm 55 di alt. tot. spezzare e fermare il filo.

**Tracolla:** con il colore marrone avv. una cat. lunga cm 94. Spezzare e fermare il filo. Lav. allo stesso modo un'altra tracolla.

#### **CONFEZIONE E RIFINITURE**

Piegare a metà, rovescio contro rovescio, i primi 36 cm del rettangolo ottenuto (i 19 cm rimanenti formano la pateletta), e unire i lati con 1 r. a p. catenella, lavorata con il col. rosa, a 1 m. dai margini. Piegare a metà la cat. di una tracolla e cucire le due estremità sul lato destro dell'apertura della borsetta. Allo stesso modo cucire l'altra tracolla sull'altro lato dell'apertura. Annodare tra loro le due tracolle al centro.

### **CAPPELLO**

#### **MATERIALE FILATI ADRIAFIL**

#### **OCCORRENTE**

- g 100 di filato **Globe Uni** colore marrone n. 16; alcune gugliate dello stesso filato colore rosa antico n. 38
- uncinetto n. 5.50
- ago da lana con punta arrotondata

**TAGLIA:** anni 8

#### **PUNTI IMPIEGATI**

Catenella  
Maglia alta

#### **CAMPIONE**

Cm 10x10 lavorati a m. alta con l'uncinetto n. 5.50 = 12 m. e 7 r.

#### **ESECUZIONE**

**Dietro:** con il colore marrone avv. una cat. di 30 m. + 2 per volt.

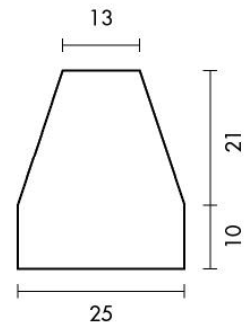
1ª r.: 1 m. a. nella 4ª cat. a partire dall'unc., 28 m. a. nelle 28 cat. seg., volt.

Pros. a m. alta iniziando ogni r. con 3 cat. che sostituiscono la 1ª m. a. Dopo 7 r. dim. ai lati 1 m. ogni 2 r. per 7 volte. A cm 31 di alt. tot. spezzare e fermare il filo.

**Davanti:** si lav. come il dietro.

#### **CONFEZIONE E RIFINITURE**

Sovrapporre le due parti del cappello, rovescio contro rovescio, e unirle, lasciando aperto il margine inferiore, con 1 r. a p. catenella lavorata con il col. rosa a 1 m. dai margini laterali e tra le m. dell'ultima r.



## SCALDAMANI

### MATERIALE FILATI ADRIAFIL

#### OCCORRENTE

- g 100 di filato **Globe Uni** colore marrone n. 16; alcune gugliate dello stesso filato colore rosa antico n. 38
- uncinetto n. 5.50
- ferri n. 41/2
- ago da lana con punta arrotondata

#### PUNTI IMPIEGATI

Catenella  
Maglia alta  
Punto coste 2/2

#### CAMPIONE

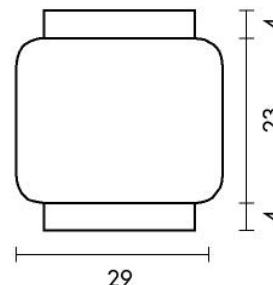
Cm 10x10 lavorati a m. alta con l'uncinetto n. 5.50 = 12 m. e 7 r.

#### ESECUZIONE

Con l'uncinetto e con il colore marrone avv. una cat. di 35 m. + 2 per volt.

**1ª r.:** 1 m. a. nella 4ª cat. a partire dall'unc., 33 m. a. nelle 33 cat. seg., volt.

Pros. a m. a. iniziando ogni r. con 3 cat. che sostituiscono la 1ª m. a. A cm 23 di alt. tot. spezzare e fermare il filo.



#### CONFEZIONE E RIFINITURE

Con i f. e con il colore marrone ripr. il filo posteriore delle 35 m. dell'ultima r. del rettangolo ottenuto, e lav. 10 f. a p. coste 2/2, pari a cm 4 diminuendo 1 m. nel corso del 1ª f. Intrecc. tutte le m. Lav. un bordo uguale riprendendo le 35 m. sul lato opposto delle cat. d'avvio. Piegare a metà nel senso della larghezza, rovescio contro rovescio, il rettangolo ottenuto, e unire il lato aperto con una r. a p. catenella lavorata con il col. rosa a 1 m. dai margini.

## MINI-ABITO

### MATERIALE FILATI ADRIAFIL

#### OCCORRENTE

- g 550 di filato **Globe Uni** colore marrone n. 16; alcune gugliate dello stesso filato colore rosa antico n. 38
- uncinetto n. 5.50
- ferri n. 5
- ago da lana con punta arrotondata

**TAGLIA:** anni 8

#### PUNTI IMPIEGATI

Catenella  
Maglia alta  
Punto coste 2/2

#### CAMPIONE

Cm 10x10 lavorati a m. alta con l'unc. n. 5.50 = 12 m. e 7 r.

#### ESECUZIONE

**Dietro:** con l'uncinetto e con il colore marrone avv. una cat. di 47 m. + 2 per volt. e lav. 1 m. a. nella 4ª cat. a partire dall'unc., 45 m. a. nelle 45 cat. seg., volt. Pros. a m. alta iniziando ogni r. con 3 cat. che sostituiscono la 1ª m. a. A cm 26 di alt. tot. dim. ai lati 1 m. ogni 2 r. per 2 volte, lav. 2 r. senza dim., quindi aum. ai lati 1 m. A cm 41 di alt. tot., per gli scalfi sospendere la lav., ai lati, su 3 m. A cm 14 dagli scalfi spezzare e fermare il filo.

**Davanti:** con l'uncinetto avv. una cat. di 49 m. + 2 per volt. e lav. 1 m. a. nella 4ª cat. a partire dall'unc., 48 m. a. nelle 48 cat. seg., volt. Pros. a m. alta iniziando ogni r. con 3 cat. che sostituiscono la 1ª m. a. A cm 26 di alt. tot. dim. ai lati 1 m. ogni 2 r. per 2 volte, lav. 2 r. senza dim., quindi aum. ai lati 1 m. A cm 41 di alt. tot., per gli scalfi sospendere la lav., ai lati, su 4 m. A cm 3 dagli scalfi, per lo scollo sospendere la lav. sulla m. centrale, dividere il lavoro a metà e pros. sulle 2 parti separatamente diminuendo ancora, verso il centro, 1 m. ogni 2 r. per 3 volte. A cm 11 dall'inizio dello scollo spezzare e fermare il filo.

**Maniche:** con l'uncinetto avv. una cat. di 29 m. + 2 per volt. e lav. 1 m. a. nella 4ª cat. a partire dall'unc., 27 m. a. nelle 26 cat. seg., volt. Pros. a m. alta iniziando ogni r. con 3 cat. che sostituiscono la 1ª m. a. Aum. ai lati 1 m. ogni 6 r. per 4 volte. A cm 41 di alt. tot. spezzare e fermare il filo.

### CONFEZIONE E RIFINITURE

Con i f. e con il colore marrone ripr. 46 m. al fondo del dietro e lav., per il bordo, 10 f. a p. coste 2/2, pari a cm 4. Intrecc. tutte le m. Allo stesso modo ripr. 48 m. al fondo del davanti e lav., per il bordo, 10 f. a p. coste 2/2, pari a cm 4. Intrecc. tutte le m. Eseguire tutte le cuciture con il colore rosa a p. catenella sul dir. del lavoro, a 1 m. dal margine, tenendo la catenella sempre sul davanti. Unire le spalle lasciando libera 1 m. ai lati esterni (per permettere l'unione delle maniche). Con i f. e con il colore marrone ripr. 52 m. lungo la parte destra dello scollo davanti e lungo metà scollo dietro; lav., per il colletto, 13 f. a p. coste 2/2, pari a cm 7, quindi intrecc. tutte le m. Lav. allo stesso modo la seconda parte del colletto lungo la parte sinistra dello scollo davanti e l'altra metà dello scollo dietro. Cucire tra loro i lati del colletto al centro dello scollo dietro. Cucire i fianchi. Cucire il sotto delle maniche e montarle.

