



# PULL "PEGASO"

filato PERÙ

**MATERIALE**  
FILATI ADRIAFIL

**OCCORRENTE**

- g 400 di filato **Perù** colore n. 93
- ferri n. 5
- uncinetto n. 4.50
- ago da lana con punta arrotondata

**TAGLIA:** 42 (44-46)

- = catenella
- = m. bassissima
- ⊥ = m. alta
- △ = inizio lavoro
- ▲ = fine lavoro

**PUNTI IMPIEGATI**

Maglia rasata diritta

Catenella

Maglia bassissima

Maglia bassa

Maglia alta

Punto gambero: si lav. come la m. bassa procedendo da sinistra verso destra.

**CAMPIONE**

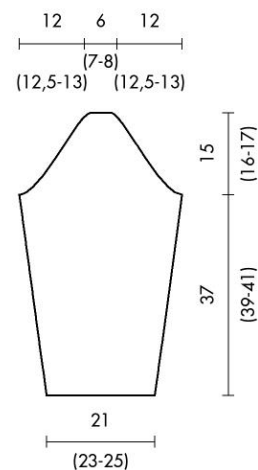
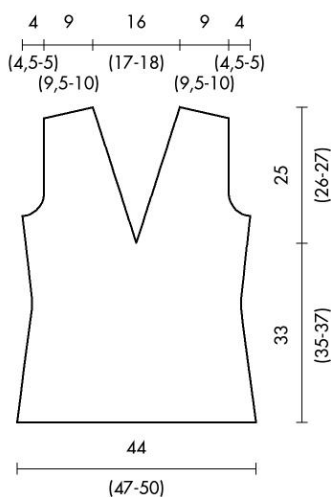
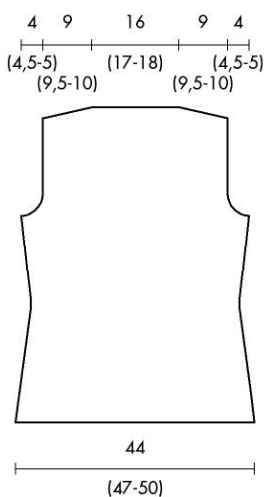
Cm 10x10 lavorati a m. ras. dir. con i f. n. 5 = 16,5 m. e 24 f.

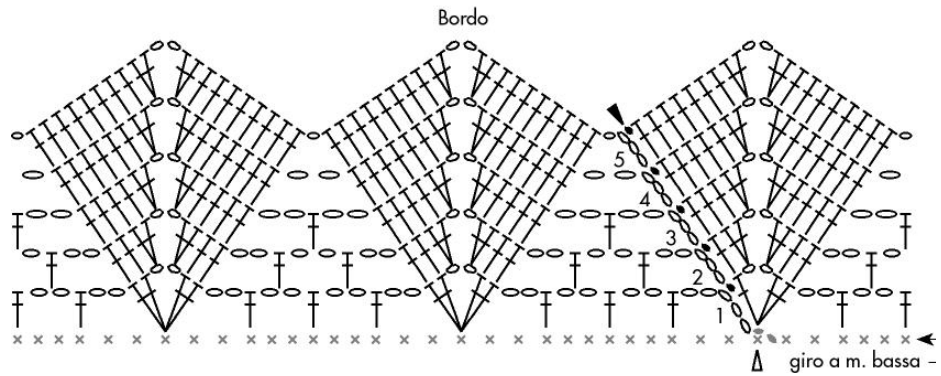
**ESECUZIONE**

**Dietro:** con i f. avv. 72 (78-84) m. e lav. a m. ras. dir. Per sagomare i fianchi dim. ai lati 1 m. ogni 10 f. per 3 volte; a cm 20 (21-22) di alt. tot. aum. ai lati 1 m. ogni 14 f. per 2 volte. A cm 38 (40-42) di alt. tot., per gli scalfi intrecc. ai lati, ogni 2 f., 3 (4-5) m., 2 m. per 2 volte. A cm 18 (19-20) dall'inizio degli scalfi, per lo sbieco delle spalle intrecc. ai lati, ogni 2 f., 8 m., 7 (8-9) m. A cm 2 dall'inizio dello sbieco delle spalle intrecc. le 26 (28-30) m. rimaste.

**Davanti:** si lav. come il dietro fino a cm 33 (35-37) di alt. tot. Per lo scollo dividere il lavoro a metà e portare a termine le due parti separatamente; dim verso il centro 1 m. ogni 4 f. per 13 (14-15) volte. Allo stesso tempo eseguire gli scalfi e sbiecare le spalle come fatto per il dietro.

**Maniche:** con i f. avv. 34 (38-42) m. e lav. a m. ras. dir. Ai lati aum. 1 m. ogni 10 f. per 8 volte. A cm 37 (39-41) di alt. tot., per gli scalfi intrecc. ai lati 3 m., poi dim. 1 m. ogni 2 f. per 17 (18-19) volte. A cm 15 (16-17) di alt. tot. intrecc. le 10 (12-14) m. rimaste.





### CONFEZIONE E RIFINITURE

Cucire le spalle. Cucire i fianchi. Chiudere e montare le maniche. Con l'uncinetto rifinire lo scollo dietro e davanti come segue: lav. 1 g. a m. bassa distribuendo le m. in modo regolare; lav. poi 5 g. per il bordo seguendo il diagramma e, nel corso del 1° g., salt. 2 o 3 m. tra 1 m. a. e l'altra in modo da distribuire 9 motivi a punta. Al termine del diagramma spezzare e fermare il filo. Rifinire allo stesso modo il fondo delle maniche, ma distribuendo 3 motivi a punta ed eseguendo solamente i primi 4 g. del diagramma. Con l'uncinetto rifinire il fondo del dietro e del davanti a p. gambero.