



ENSEMBLE « COLOMBA »

fil AZZURRA

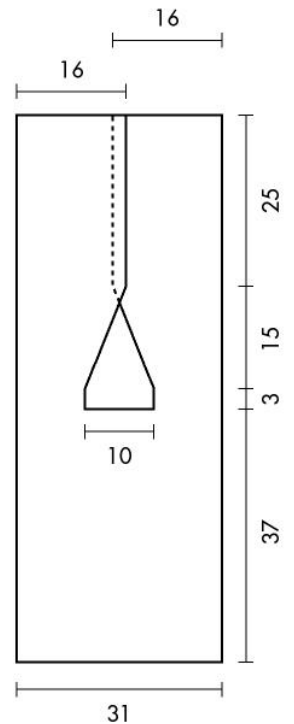
GILET

MATÉRIEL
FILS ADRIAFIL

MATÉRIEL NÉCESSAIRE

- 100 g de fil **Azzurra** couleur beige n°58
- crochet n°4.50.

TAILLE : 8 ans



POINTS EMPLOYÉS

Maille chaînette

Maille coulée

Demi-bride

Bride

Double bride

Point fantaisie (se trav. sur un nbre de m. multiple de 5 + 4 + 3 pour tourner) :

1^{er} rg : dans la 8^{ème} chaîn. en partant du crochet, tric. : 2 double brides, 5 chaîn. et 2 double brides ; * sauter 4 chaîn., dans la chaîn. suiv., tric. : 2 double brides, 5 chaîn. et 2 double brides * ; répét. de * à * sur tout le rg et term. par : saut. 3 chaîn., 1 double bride dans la chaîn. suiv., tourner.

2^{ème} rg : 1 bride dans la m. du dessous (rempl. la 1^{ère} bride du rg par 3 chaîn.), 3 chaîn., * 1 demi-bride dans l'arc des 5 chaîn. suiv., 5 chaîn. *, répét. de * à * pour tout le rg et terminer par 1 demi-bride dans l'arc des 5 chaîn. suiv., 3 chaîn., sauter 2 double brides, 1 bride dans la double bride suiv., tourner.

3^{ème} rg : dans la bride du dessous, tric. 1 double bride, sauter 3 chaîn., * dans la demi-bride suiv., tric. : 2 double brides, 5 chaîn. et 2 double brides ; sauter 5 chaîn. *, répét. de * à * sur tout le rg et term. sans faire, lors de la dernière répétition, les 5 dernières chaîn. mais tric. 1 double bride dans la dernière bride du rg du dessous, tourner.

4^{ème} rg : répét. à partir du 2^{ème} rang.

ÉCHANTILLON

10 x 10 cm en pt fantaisie avec le crochet n°4.50 = 19 m. et 7 rgs.

RÉALISATION

Gilet : se tric. en une seule pièce en commençant par le dos. Comm. une chaîn. de 59 m. + 3 pour tourner et tric. en pt fantaisie. A la fin du 27^{ème} rg (soit à une hauteur totale de 37 cm), tourner l'ouvrage et pour l'épaule gauche, tric. de la façon suiv. :

1^{er} rg : 1 bride dans la m. du dessous, 3 chaîn., * 1 demi-bride dans l'arc de 5 chaîn. suiv., 5 chaîn. *, répét. de * à * 2 fois suppl. et terminer par 1 demi-bride dans l'arc des 5 chaîn. suiv., tourner

2^{ème} rg : * dans la demi-bride suiv., tric. : 2 double brides, 5 chaîn. et 2 double brides ; sauter 5 chaîn. *, répét. de * à * 3 fois suppl. et term. sans faire, lors de la dernière répétition, les 5 dernières chaîn. mais tric. 1 double bride dans la dernière bride du rg du dessous, tourner.

A partir du rg suiv., c'est le devant gauche qui commence.

1^{er} rg : 1 bride dans la m. du dessous, 3 chaîn., * 1 demi-bride dans l'arc de 5 chaîn. suiv., 5 chaîn. *, répét. de * à * 2 fois suppl., 1 demi-bride dans l'arc de 5 chaîn. suiv., 3 chaîn., 1 bride dans la dernière double bride du rg du dessous, tourner.

Cont. en pt fantaisie en augmen. sur la droite, pour l'encol., d'1 m. chaque rg 3 fois, d'1 m. tous les 2 rgs 4 fois ; à la fin des augmen., sur la droite de l'ouvrage, term. tous les rgs correspondant au 2^{ème} rg de l'explication du point avec 5 chaîn. au lieu de 3 chaîn. et commencer tous les rgs correspondant au 3^{ème} rg de l'explication du point par 2 double brides dans la 1^{ère} m. du dessous. A 40 cm du début du devant, couper et arrêter le fil.

Pour l'épaule et pour le devant droit, repr. le tric. sur les 4 premiers arcs de 5 chaîn. du 27^{ème} rg, sans tourner l'ouvrage, et tric. comme indiqué pour le devant gauche en réalisant les augmen. pour l'encol. sur la gauche.

CONFECTION ET FINITIONS

Réunir les côtés sur 23 cm en partant du bas, de la façon suivante : pointer le crochet dans la dernière m. du devant et tric. 1 m. coulée, 4 chaîn., tourner l'ouvrage, pointer le crochet dans la 1^{ère} chaîn. de départ du dos et tric. 1 m. coulée, * 4 chaîn., tourner l'ouvrage, pointer le crochet au centre de la m. du rg suiv. du devant et tric. 1 m. coulée, 4 chaîn., tourner l'ouvrage, pointer le crochet dans la double bride du rg suiv. du dos et tric. 1 m. coulée *, répét. de * à * jusqu'à une hauteur de 23 cm. Couper et arrêter le fil.

JUPE

MATÉRIEL FILS ADRIAFIL

MATÉRIEL NÉCESSAIRE

- 100 g de fil **Azzurra** couleur beige n°58
- crochet n°4.50.

TAILLE : 8 ans

POINTS EMPLOYÉS

Maille chaînette

Maille coulée

Demi-bride

Bride

Double bride

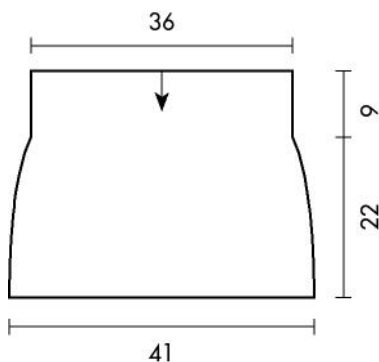
Point fantaisie (se tric. sur un nbre de m. multiple de 4) :

1^{er} rg : dans la m. du dessous, tric. : 2 double brides, 5 chaîn. et 2 double brides (rempl. la 1^{ère} double bride du rg par 4 chaîn.) ; sauter 3 m., * dans la m. suiv. tric. : 2 double brides, 5 chaîn. et 2 double brides ; sauter 3 m. *, répét. de * à * sur tout le rg et term. par 1 m. coulée dans la 4^{ème} chaîn. du rg.

2^{ème} rg : 3 m. coulées dans les 3 m. suiv., * 1 demi-bride dans l'arc suiv., 5 chaîn. *, répét. de * à * sur tout le tour et term. par une m. coulée dans la 1^{ère} demi-bride du rg.

3^{ème} rg : dans la demi-bride du dessous, tric. : 2 double brides, 5 chaîn. et 2 double brides (rempl. la 1^{ère} double bride du début du rg par 4 chaîn.) ; sauter 5 chaîn., * dans la demi-bride suiv., tric. : 2 double brides, 5 chaîn. et 2 double brides ; sauter 5 chaîn. *, répét. de * à * sur tout le tour et term. par une m. coulée dans la 4^{ème} chaîn. du début du rg.

4^{ème} rg : répét. à partir du 2^{ème} rg.



ÉCHANTILLONS

10 x 10 cm en pt fantaisie avec le crochet n°4.50 = 15,5 m. et 8 rgs.

10 x 10 cm tricotés en bride avec le crochet n°4.50 = 17 m. et 9 rgs.

RÉALISATION

Jupe : se tric. en comm. par le haut. Comm. une chaîn. de 138 m. et la fermer en anneau par 1 m. coulée et tric. 1 bride dans chaque chaîn. en dim. de 16 m. à intervalles réguliers et en remplaçant la 1^{ère} bride du rg par 3 chaîn. ; term. ce rg et tous les suiv. par 1 m. coulée dans la 1^{ère} m. du rg. Cont. en bride. A une hauteur totale de 9 cm, cont. en pt fantaisie en augmen. de 6 m. à intervalles réguliers au cours du 1^{er} rg. A une hauteur totale de 31 cm, couper et arrêter le fil.

BONNET

MATÉRIEL FILS ADRIAFIL

MATÉRIEL NÉCESSAIRE

- 50 g de fil **Azzurra** couleur beige n°58
- crochet n°4.50.

TAILLE : 8 ans

POINTS EMPLOYÉS

Maille chaînette

Maille coulée

Demi-bride

Bride

Double bride

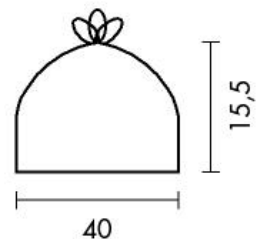
Point fantaisie (se tric. sur un nbre de m. multiple de 4) :

1^{er} rg : dans la m. du dessous, tric. : 2 double brides, 5 chaîn. et 2 double brides (rempl. la 1^{ère} double bride du début du rg par 4 chaîn.) ; sauter 3 m., * dans la m. suiv. tric. : 2 double brides, 5 chaîn. et 2 double brides ; sauter 3 m. *, répét. de * à * sur tout le tour et term. par une m. coulée dans la 4^{ème} chaîn. du début du rg.

2^{ème} rg : 3 m. coulées dans les 3 m. suiv., * 1 demi-bride dans l'arc suiv., 5 chaîn. *, répét. de * à * sur tout le tour et term. par une m. coulée dans la 1^{ère} demi-bride du rg.

3^{ème} rg : dans la demi-bride du dessous, tric. : 2 double brides, 5 chaîn. et 2 double brides (rempl. la 1^{ère} double bride du début du rg par 4 chaîn.) ; sauter 5 chaîn., * dans la demi-bride suiv., tric. : 2 double brides, 5 chaîn. et 2 double brides ; sauter 5 chaîn. *, répét. de * à * sur tout le tour et term. par une m. coulée dans la 4^{ème} chaîn. du début du rg.

4^{ème} rg : répét. à partir du 2^{ème} rg.



ÉCHANTILLONS

10 x 10 cm en pt fantaisie avec le crochet n°4.50 = 15,5 m. et 8 rgs.

10 x 10 cm tricotés en bride avec le crochet n°4.50 = 17 m. et 9 rgs.

RÉALISATION

Bonnet : comm. une chaîn. de 9 m. et la fermer en anneau par 1 m. coulée.

1^{er} rg : dans chaque chaîn. de l'anneau de départ, tric. 2 brides (rempl. la 1^{ère} bride du début du rg par 3 chaîn.), term. par 1 m. coulée dans la 3^{ème} chaîn. du début du rg.

2^{ème} rg : tric. 2 brides dans chaque bride du dessous, term. par 1 m. coulée dans la 3^{ème} chaîn. du début du rg.

3^{ème} rg : * 3 brides dans les 3 m. suiv., 2 brides dans la m. suiv. *, répét. de * à * 8 fois suppl., term. par 1 m. coulée dans la 3^{ème} chaîn. du début du rg.

4^{ème} rg : * 4 brides dans les 4 m. suiv., 2 brides dans la m. suiv. *, répét. de * à * 8 fois suppl., term. par 1 m. coulée dans la 3^{ème} chaîn. du début du rg.

5^{ème} rg : * 5 brides dans les 5 m. suiv., 2 brides dans la m. suiv. *, répét. de * à * 8 fois suppl., term. par 1 m. coulée dans la 3^{ème} chaîn. du début du rg.

6^{ème} rg : * 8 brides dans les 8 m. suiv., 2 brides dans la m. suiv. *, répét. de * à * 6 fois suppl., term. par 1 m. coulée dans la 3^{ème} chaîn. du début du rg.

du 7^o au 13^o rgs : tric. en pt fantaisie en dim. de 8 m. à intervalles réguliers au cours du 7^{ème} rg.

A la fin du 13^{ème} rg, couper et arrêter le fil.

Petite fleur : se tric. dans le fil horizontal inférieur des chaîn. de départ du bonnet comme suit : pointer le crochet dans la 1^{ère} chaîn. de départ et tric. 2 double brides, 5 chaîn., * (2 double brides dans la chaîn. suiv.) 2 fois, 5 chaîn. *, répét. de * à * 2 fois suppl., sauter 1 chaîn., 2 double brides dans la chaîn. suiv., term. par 1 m. coulée dans la 1^{ère} double bride du début du rg.

Couper et arrêter le fil.