



ENSEMBLE « VENERE »

fil GLOBE UNI

SAC

MATÉRIEL
FILS ADRIAFIL

MATÉRIEL NÉCESSAIRE

- 100 g de fil **Globe Uni** couleur marron n°16 ; quelques aiguillées du même fil en couleur rose n°38
- crochet n°5.50.
- aiguille à laine à pointe arrondie

POINTS EMPLOYÉS

Maille chaînette
Bride

ÉCHANTILLON

10 x 10 cm tricotés en bride avec le crochet n°5.50 = 12 m. et 7 rgs.

RÉALISATION

Sac : avec le marron, comm. une chaîn. de 24 m. + 2 pour tourner.

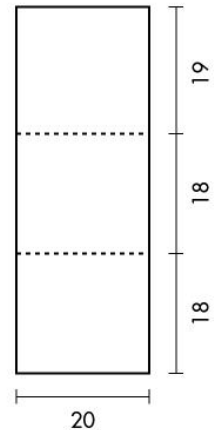
1^{er} rg : 1 bride dans la 4^{ème} chaîn. en partant du crochet, 22 brides dans les 22 chaîn. suiv., tourner.

Cont. en bride en commençant chaque rg par 3 chaîn. qui remplacent la 1^{ère} bride. A une hauteur totale de 55 cm, couper et arrêter le fil.

Lanière : avec le marron, comm. une chaîn. de 94 cm. Couper et arrêter le fil. Tric. une autre lanière de la même façon.

CONFECTION ET FINITIONS

Plier en deux, envers contre envers, les 36 premiers cm du rectangle obtenu (les 19 cm restants forment le rabat), et réunir les côtés avec 1 rg en chaîn., tric. avec le rose, à 1 m. du bord. Plier en deux la chaîn. d'une lanière et coudre les extrémités sur le côté droit de l'ouverture du sac. De la même façon, coudre l'autre lanière sur l'autre côté de l'ouverture. Nouer les deux lanières entre elles au centre.



BONNET

MATÉRIEL
FILS ADRIAFIL

MATÉRIEL NÉCESSAIRE

- 100 g de fil **Globe Uni** couleur marron n°16 ; quelques aiguillées du même fil en couleur rose n°38
- crochet n°5.50.
- aiguille à laine à pointe arrondie

TAILLE : 8 ans

POINTS EMPLOYÉS

Maille chaînette
Bride

ÉCHANTILLON

10 x 10 cm tricotés en bride avec le crochet n°5.50 = 12 m. et 7 rgs.

RÉALISATION

Dos : avec le marron, comm. une chaîn. de 30 m. + 2 pour tourner.

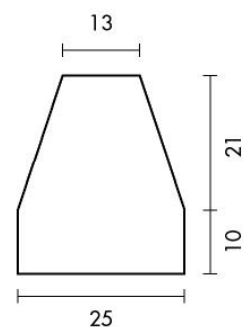
1^{er} rg : 1 bride dans la 4^{ème} chaîn. en partant du crochet, 28 brides dans les 28 chaîn. suiv., tourner.

Cont. en bride en comm. chaque rg par 3 chaîn. qui remplacent la 1^{ère} bride. Après 7 rgs, dim. sur les côtés d'1 m. tous les 2 rgs 7 fois. A une hauteur totale de 31 cm, couper et arrêter le fil.

Devant : se trav. comme le dos.

CONFECTION ET FINITIONS

Superposer les deux parties du bonnet, envers sur envers, et les réunir en laissant le bord inférieur ouvert, avec 1 rg en chaînette tric. avec la couleur rose à 1 m. des bords latéraux et entre le m. du dernier rg.



MANCHON

MATÉRIEL

FILS ADRIAFIL

MATÉRIEL NÉCESSAIRE

- 100 g de fil **Globe Uni** couleur marron n°16 ; quelques aiguillées du même fil en couleur rose n°38
- crochet n°5.50.
- aiguilles n°41/2
- aiguille à laine à pointe arrondie

POINTS EMPLOYÉS

Maille chaînette

Bride

Côte 2/2

ÉCHANTILLON

10 x 10 cm tricotés en bride avec le crochet n°5.50 = 12 m. et 7 rgs.

RÉALISATION

Avec le crochet et le marron, comm. une chaîn. de 35 m. + 2 pour tourner.

1^{er} rg : 1 bride dans la 4^{ème} chaîn. en partant du crochet, 33 brides dans les 33 chaîn. suiv., tourner.

Cont. en bride en commençant chaque rg par 3 chaîn. qui remplacent la 1^{ère} bride. A une hauteur totale de 23 cm, couper et arrêter le fil.

CONFECTION ET FINITIONS

Avec les aig. et le marron, repr. le fil arrière des 35 m. du dernier rg du rectangle obtenu, et tric. 10 rgs en côte 2/2, soit 4 cm, en dim. d'1 m. au cours du 1^{er} rg. Rab. toutes les m. Tric. un bord égal en reprenant les 35 m. sur le côté opposé des chaîn. de départ. Plier en deux dans le sens de la largeur, envers contre envers, le rectangle obtenu et réunir le côté ouvert avec un rg en chaînette tric. avec le rose à 1 m. des bords.

MINI-ROBE

MATÉRIEL

FILS ADRIAFIL

MATÉRIEL NÉCESSAIRE

- 550 g de fil **Globe Uni** couleur marron n°16 ; quelques aiguillées du même fil en couleur rose n°38
- crochet n°5.50.
- aiguilles n°5
- aiguille à laine à pointe arrondie

TAILLE : 8 ans

POINTS EMPLOYÉS

Maille chaînette

Bride

Côte 2/2

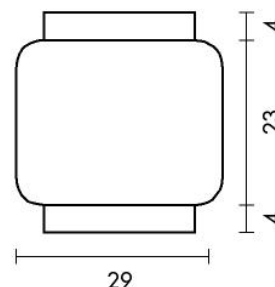
ÉCHANTILLON

10 x 10 cm tricotés en bride avec le crochet n°5.50 = 12 m. et 7 rgs.

RÉALISATION

Dos : avec le crochet et le marron, comm. une chaîn. de 47 m. + 2 pour tourner et tric.. 1 bride dans la 4^{ème} chaîn. en partant du crochet, 45 brides dans les 45 chaîn. suiv., tourner. Cont. en bride en comm. chaque rg par 3 chain. qui remplacent la 1^{ère} bride. A une hauteur totale de 26 cm, dim. sur les côtés d'1 m. tous les 2 rgs 2 fois, tric. 2 rgs sans dim., puis augmen. sur les côtés d'1 m. A une hauteur totale de 41 cm, pour les emmanch., laisser le travail en suspens, sur les côtés sur 3 m. A 14 cm des emmanch., couper et arrêter le fil.

Devant : avec le crochet, comm. une chaîn. de 49 m. + 2 pour tourner et tric. 1 bride dans la 4^{ème} chaîn. en partant du crochet, 48 brides dans les 48 chaîn. suiv., tourner. Cont. en bride en comm. chaque rg par 3 chain. qui remplacent la 1^{ère} bride. A une hauteur totale de 26 cm, dim. sur les côtés d'1 m. tous les 2 rgs 2 fois, tric. 2 rgs sans dim., puis augmen. sur les côtés d'1 m. A une hauteur totale de 41 cm, pour les emmanch., laisser le travail en suspens, sur les côtés sur 4 m. A 3 cm des emmanch., pour l'encol., laisser le tricot en suspens sur la m. centrale, séparer l'ouvrage en deux et cont. sur les 2 parties séparément en dim. encore, vers le centre, d'1 m. tous les 2 rgs 3 fois. A 11 cm du début de l'encol., couper et arrêter le fil.



Manches : avec le crochet, comm. une chaîn. de 29 m. + 2 pour tourner et tric. 1 bride dans la 4^{ème} chaîn. en partant du crochet, 27 brides dans les 27 chaîn. suiv., tourner. Cont. en bride en comm. chaque rg par 3 chaîn. qui remplacent la 1^{ère} bride. Augmen. sur les côtés d'1 m. tous les 6 rgs 4 fois. A une hauteur totale de 41 cm, couper et arrêter le fil.

CONFECTION ET FINITIONS

Avec les aig. et le marron, repr. 46 m. au bas du dos et tric., pour le bord, 10 rgs en côte 2/2, soit 4 cm. Rab. toutes les m. Repr. de la même façon 48 m. dans le bas du devant et tric., pour le bord, 10 rgs en côte 2/2, soit 4 cm. Rab. toutes les m. Réaliser toutes les coutures avec le rose en chaînette sur l'end. de l'ouvrage, à 1 m. du bord en tenant la chaînette toujours sur l'avant. Réunir les épaules en laissant 1 m. libre sur les côtés extérieurs (pour permettre la réunion des manches). Avec les aig. et le marron, repr. 52 m. le long de la partie droite de l'encol. avant et le long de la moitié de l'encol. arrière ; tric., pour le col, 13 rgs en côte 2/2, soit 7 cm, puis rab. toutes les m. Tric. de la même façon la deuxième partie du col le long de la partie gauche de l'encol. avant et l'autre moitié de l'encol. arrière. Coudre entre eux les côtés du col au centre de l'encol. arrière. Coudre les côtés. Coudre le dessous des manches et les monter.

