



CANOTTA "GRENADINE"

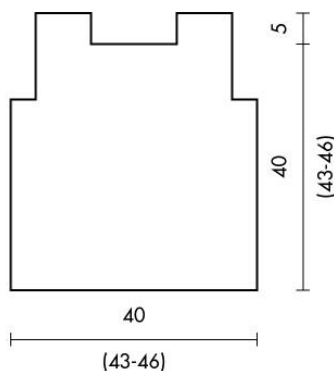
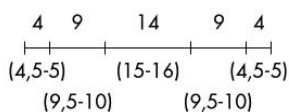
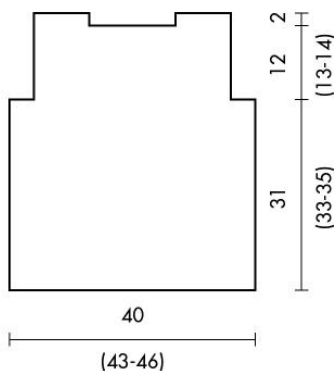
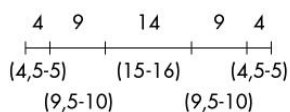
filato **FLORIS**

MATERIALE
FILATI ADRIAFIL

OCCORRENTE

- g 150 di filato **Floris** colore n. 70
- ferri n. 41/2
- uncinetto n. 3.50
- 6 bottoni in madreperla
- ago da lana con punta arrotondata

TAGLIA: 40 (42-44)



PUNTI IMPIEGATI

Punto foretti (si lav. su un n. di m. multiplo di 4):

1° f.: a diritto.

2° f. e f. pari seg.: a rovescio.

3° f.: * 1 m. dir., 1 gett., 1 acc. semplice, 1 m. dir. *, rip. da * a *.

5° f.: a diritto.

7° f.: 2 m. dir., * 1 m. dir., 1 gett., 1 acc. semplice, 1 m. dir. *, rip. da * a *, 2 m. dir.

9° f.: rip. dal 1° f.

Catenella

Maglia bassissima

Maglia bassa

Maglia alta

CAMPIONE

Cm 10x10 lavorati a p. foretti con i f. n. 41/2 = 20 m. e 28 f.

ESECUZIONE

Dietro: con i f. avv. 80 (86-92) m., lav. 1 f. a dir. sul rov. del lavoro, quindi pros. a p. foretti. A cm 31(33-35) di alt. tot., per gli scalfi intrecc. ai lati 8 m. A cm 12 (13-14) di alt. dagli scalfi, per lo scollo intrecc. le 28 (30-32) m. centrali e portare a termine le due parti separatamente. A cm 2 di alt. dallo scollo intrecc. le 18 (19-20) m. rimaste per ciascuna spalla.

Davanti: si lav. come il dietro eseguendo lo scollo a cm 40 (43-46) di alt. tot.

CONFEZIONE E RIFINITURE

Cucire la spalla sinistra. Con l'uncinetto rifinire lo scollo davanti e dietro, lo scalfio destro, il fianco destro e il fondo dietro e davanti come segue: * 1 m. bassa, salt. 2 m. o 2 f. di margine, nella m. seg. lav. 5 m. alte, salt. 2 m. o 2 f. di margine *, rip. da * a *; allo stesso tempo, eseguire 6 asole di 4 cat. come segue: 2 asole lungo la spalla destra davanti distribuite a cm 3 di distanza tra loro, 4 asole lungo il fianco destro del davanti distribuite a cm 7 tra di loro (eseguire la 1ª asola subito dopo lo scalfio). Al termine della rifinitura, chiudere il g. con 1 m. bassissima nella m. d'inizio. Spezzare e fermare il filo. Cucire il fianco sinistro. Rifinire lo scalfio sinistro come spiegato per la rifinitura prec., con esclusione delle asole. Attaccare 2 bottoni lungo la spalla destra dietro e 4 bottoni lungo il fianco destro dietro, in corrispondenza delle asole.