



VEST "RENOIR"

MIRAGE garen

MATERIAAL
ADRIAFIL GAREN

BENODIGDHEDEN

- in totaal 450 gr. **Mirage** garen onderverdeeld in de volgende kleuren: 250 gr. roomwit nr. 11, 100 gr. gemêleerd lichtgrijs nr. 51 en 100 gr. gemêleerd donkergrijs nr. 52
- breinaalden nr. 5
- maasnaald

- witte ritssluiting van 52 cm

MAAT: 36 (38-40)

GEBRUIKTE STEKEN

Buissteek (bij het opzetten en sluiten)

Rechte tricotsteek

Jacquard tricotsteek: teltekening volgen

Tweekleurige ruitensteek (op een veelvoud van 8 st. + 7): teltekening volgen

Maassteek voor het sluiten van de buissteek

PROEFLAPJE

10 x 10 cm in jacquard tricotsteek en tweekleurige ruitensteek met breinaalden nr. 5 = 21 st. en 22 nld.

WERKWIJZE

Rug: Met de kleur roomwit 99 (103-107) st. opzetten en voor het boordje 4 nld. buissteek breien (= 0,5 cm). Hierna de verschillende steken als volgt afwisselen: 34 nld. jacquard tricotsteek, de nld. beginnend en eindigend met 2 (4-6) st. r. tricotsteek in de kleur roomwit, 2 nld. rechte tricotsteek met het roomwitte garen, * 26 nld. tweekleurige st. met het roomwitte en het gemêleerde donkergrijze garen (voor de maten tussen haakjes aan weerszijden 2-4 kantsteken breien), 2 nld. rechte tricotsteek met het roomwitte garen *, 26 nld. tweekleurige steek met het roomwitte en het gemêleerde lichtgrijze garen (voor de maten tussen haakjes aan weerszijden 2-4 kantsteken breien), 2 nld. rechte tricotsteek met roomwit, herh. eenmaal van * tot *. Tegelijkertijd, op 38 (40-42) cm vanaf het boordje, voor de armsgaten aan weerszijden 4 st., 2 st., 5 x 1 st. afkanten in iedere 2de nld. Op 16 (17-18) cm vanaf het begin van de armsgaten aan weerszijden voor het afschuinen van de schouders 10 (11-12) st., 17 st. afkanten in iedere 2de nld. en **hierbij op regelmatige afstand 2 st. minderen** (voor de minderingen 2 st. samen recht breien vóór het afkanten). Op 17 (18-19) cm vanaf het begin van de armsgaten de middelste 23 (25-27) st. afkanten voor de hals en hierbij op regelmatige afstand 2 st. minderen vóór het afkanten.

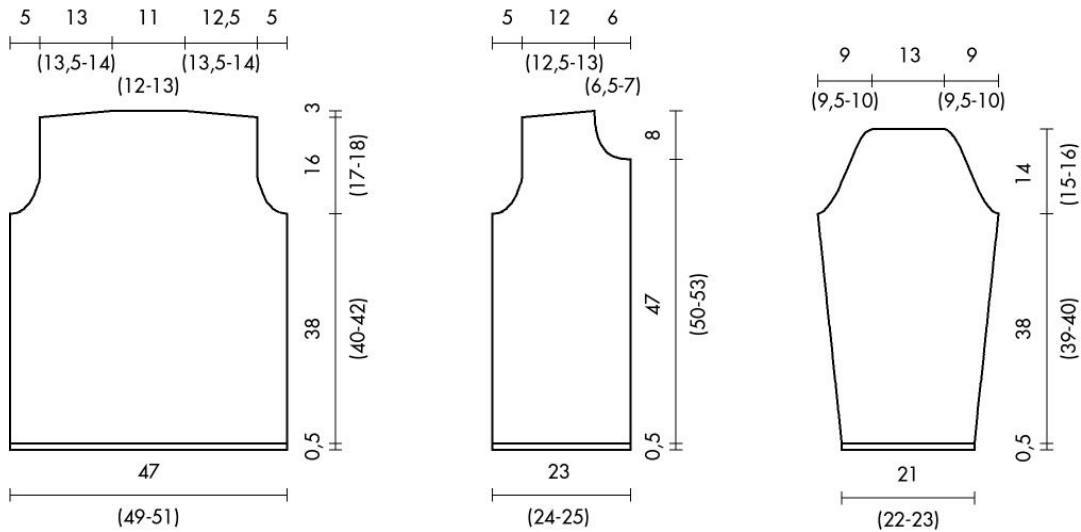
Rechter voorpand: Met de kleur roomwit 49 (51-53) st. opzetten en het boordje breien zoals bij de rug. Hierna de verschillende steken als volgt afwisselen: 34 nld. jacquard tricotsteek de nld. beginnend en eindigend met 2 (3-4) kantsteken en de jacquard tricotsteek beginnend vanaf het in de teltekening aangegeven punt, 2 nld. rechte tricotsteek met het roomwitte garen, * 26 nld. tweekleurige st. met het roomwitte en het gemêleerde donkergrijze garen (voor de maten tussen haakjes aan weerszijden 1-2 kantsteken breien), 2 nld. rechte tricotsteek met het roomwitte garen *, 26 nld. tweekleurige steek met het roomwitte en het gemêleerde lichtgrijze garen (voor de maten tussen haakjes aan weerszijden 1-2 kantsteken breien), 2 nld. rechte tricotsteek met roomwit, herh. eenmaal van * tot *. Tegelijkertijd, op 38 (40-42) cm vanaf het boordje aan de linkerkant van het werk het armsgat vormen zoals bij het rugpand. Op 47 (50-53) cm vanaf het boordje, voor de hals aan de rechterkant van het werk in iedere 2de nld.: 6 (7-8) st., 3 st., 4 x 1 st. afkanten. Op 16 (17-18) cm vanaf het begin van het armsgat voor het afschuinen van de schouder aan de linkerkant 10 (11-12) st., 15 st. afkanten in iedere 2de nld.

Linker voorpand: als rechtervoorpand maar in spiegelbeeld, de teltekening vanaf de eerste steek volgend.

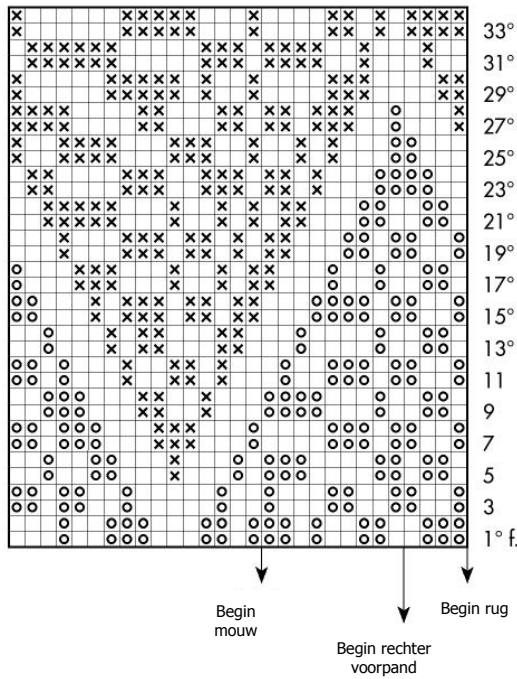
Mouwen: Met de kleur roomwit 45 (47-49) st. opzetten en het boordje breien zoals bij de rug. Hierna de verschillende steken als volgt afwisselen: 34 nld. jacquard tricotsteek beginnend bij het in schema aangegeven punt (voor de maten tussen haakjes aan weerszijden 1-2 kantsteken breien), 2 nld. rechte tricotsteek met het roomwitte garen, 26 nld. tweekleurige st. met het roomwitte en het gemêleerde donkergrijze garen (voor de maten tussen haakjes aan weerszijden 1-2 kantsteken breien), 2 nld. rechte tricotsteek met het roomwitte garen, 26 nld. tweekleurige steek met het roomwitte en het gemêleerde lichtgrijze garen, 2 nld. rechte tricotsteek met roomwit, 20 nld. tweekleurige steek met het roomwitte en het gemêleerde donkergrijze garen. Tegelijk met het begin van de naalden in jacquard tricotsteek aan weerszijden in iedere 8^{ste} nld.: 10 x 1 st. meerderen. Op 38 (39-40) cm vanaf het boordje voor de mouwkop aan weerszijden in iedere 2de nld.: 5 st., 3 st. afkanten en vervolgens, binnen 1 kantsteek, 11 (12-13) x 1 st. minderen. Op 14 (15-16) cm vanaf het begin van de mouwkop de resterende 27 st. afkanten en hierbij op regelmatige afstand 8 st. minderen.

AFWERKING

Met de kleur roomwit 100 (104-108) st. opnemen langs de middenvoorzand van beide voorpanden en 6 nld. buissteek breien; sluit de st. met de naald en de maassteek. Naai de schouders. Met de kleur roomwit 80 (82-84) st. opnemen langs de hals en langs de randen van de buissteek; brei hierop 1 nld. rechte tricotsteek, 9 nld. tweekleurige st. met het roomwitte en het gemêleerde donkergrijze garen, 4 nld. buissteek met het roomwitte garen. Sluit de st. met de naald en de maassteek. Naai de rits aan de binnenkant van het boord in buissteek. Naai de zijnaden. Sluit de mouwen en zet ze in.



Teltekening voor de jacquardsteek
- te herhalen motief-

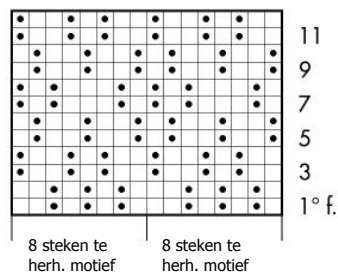


Rechte tricotsteek

- = roomwit
- = lichtgrijs gemêleerd
- = donkergrijs gemêleerd

Ieder vakje komt overeen met 1 steek en 1 naald

Tweekleurige ruitensteek
13^{de} nld.: herh. vanaf de 1^{ste} nld.



- = r. tricotsteek roomwit
- = ribbelsteek met het gemêleerde grijze (licht of donker) garen alle nld. av. breiend.

Ieder vakje komt overeen met 1 st. en 1 nld.