



CARDIGAN « MIKONOS »

Fils CHEOPE et RAFIA

MATÉRIEL
FILS ADRIAFIL

MATÉRIEL NÉCESSAIRE

- 250 g de fil **Cheope** couleur paille n°50
- 50 g de fil **Rafia** couleur n°50
- Aiguilles n°4

- Crochet n°7
- Aiguille à laine à pointe arrondie

TAILLE : 42 (44-46)

POINTS EMPLOYÉS

Jersey tordu (se trav. sur toutes les m.) :

1^{er} rg : tric. toutes les m. à l'end. retourné.

2^{ème} rg : tric. toutes les m. à l'env.

3^{ème} rg : répét. à partir du 1^{er} rg. Chaînette

Maille coulée

Demi-bride

ÉCHANTILLON

10 x 10 cm avec les aig. n°4 et avec le fil Cheope en Jersey tordu = 23 m. e 25 rgs.

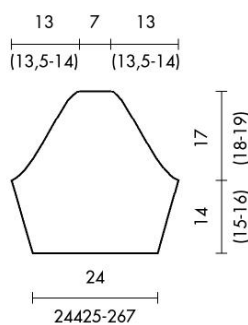
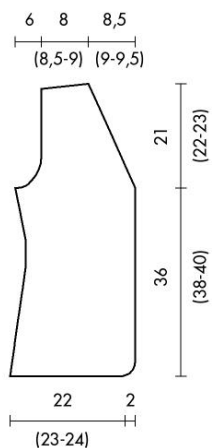
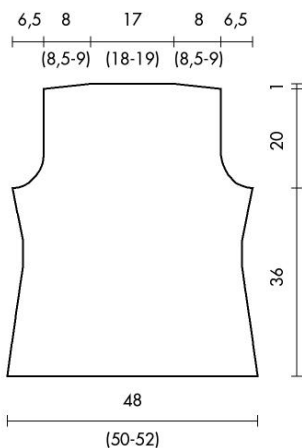
RÉALISATION

Dos : avec les aig. n°4 et le fil Cheope, comm. 110 (115-120) m. et tric. en Jersey tordu. Pour profiler les côtés dim. sur les côtés d'1 m. tous les 6 rgs 5 fois ; à une hauteur totale de 24 (25-26) cm, augmen. sur les côtés d'1 m. tous les 8 rgs, 3 fois. A une hauteur totale de 36 (38-40) cm, pour les emmanch., rab. sur les côtés, 5 m., puis dim., à l'intérieur de 2 m., d'1 m. tous les 2 rgs 10 fois. A 20 (21-22) cm du début des emmanch., pour faire le biais des épaules, rab. sur les côtés, tous les 2 rgs, 6 m. 2 fois, 7 m. (6 m., 7 m. 2 fois - 7 m. 3 fois), puis laisser en suspens les 38 (41-44) m. centrales pour l'encol.

Devant droit : avec les aig. n°4 et le fil Cheope, comm. 50 (52-54) m. et tric. en Jersey tordu. Augmen. sur la droite d'1m. tous les 2 rgs 5 fois. En même temps, profiler le côté sur la gauche de l'ouvrage, comme pour le dos. A une hauteur totale de 36 (38-40) cm, pour l'emmanch., rab. sur la gauche 5 m., puis dim., à l'intérieur de 2 m., d'1 m. tous les 2 rgs 9 fois. En même temps que les dim. de l'emmanch., pour l'encol. rab. sur la droite 4 m., puis dim. d'1 m. tous les 2 rgs, 16 (17-18) fois. A 20 (21-22) cm du début de l'encol et de l'emmanch., travailler l'épaule en biais comme pour le dos.

Devant gauche : se tric. comme le devant droit de façon symétrique.

Manches : avec les aig. n°4 et le fil Cheope, comm. 56 (58-60) m. et tric. en Jersey tordu. Après 10 (12-14) rgs, augmen. sur les côtés d'1m. tous les 2 rgs 10 fois. A une hauteur totale de 14 (15-16) cm, pour les emmanch., rab. sur les côtés 4 m., puis dim., à l'intérieur de 2 m., d'1 m. tous les 2 rgs 9 (10-11) fois, dim. encore sur les côtés, tous les 2 rgs, d'1m. 6 fois, de 2 m. 4 fois, de 3 m. A 17 (18-19) cm du début des emmanch., rab. les 16 m. restantes.



CONFECTION ET FINITIONS

Coudre les épaules. Avec le crochet et le fil Rafia, tric. le bord de finition autour de l'encol. comme suit :

1^{er} rg : tric. 71 (74-77) demi-bridés autour de l'encol., tourner l'ouvrage.

2^{ème} rg : * 3 chaîn., sauter 2 demi-bridés, 1 demi-bride dans la m. suiv. *, répét. de * à * pour tout le rg, tourner l'ouvrage.

3^{ème} rg : 2 m. coulées, * dans l'arc suiv., tric. 1 demi-bride, 4 chaîn. *, répét. de * à * pour tout le rg et terminer par 1 demi-bride dans l dernier arc.

Couper et attacher le fil.

Coudre les côtés. Coudre le dessous des manches et les

monter. Avec le crochet et le fil Rafia, tric. 4 « tresses » à coudre sur 2 devants. Pour la 1^{ère} tresse, comm. une chaîn. de 4 m., * 1 demi-bride dans la 4^{ème} chaîn. en partant du crochet, 4 chaîn. *, répét.

de * à * sur une longueur d'environ 100 cm ; fermer par 1 demi-bride dans la 4^{ème} chaîn. en partant de la fin. Couper et attacher le fil. Réaliser de 3 autres tresses de la même façon dont une de 100 cm et deux de 120 cm. Coudre les tresses sur les devants pour obtenir des lignes courbes (observer la photo ou les placer à sa guise).