

BOLERO « CEYLON »



Fil NATURE

MATÉRIEL
FILS ADRIA FIL

MATÉRIEL NÉCESSAIRE

- 250 g de fil **Nature** couleur fuchsia n°31
- Crochet n°3.50.
- Aiguille à laine à pointe arrondie

TAILLE : 6 ans

POINTS EMPLOYÉS

Maille chaînette
Maille coulée
Demi-bride
Bride
Double bride
Point éventails : suivre le diagramme.

ÉCHANTILLON

10 x 10 cm tricotés en pt éventails avec le crochet n°3.50 = 17 m. et 7,5 rgs.

RÉALISATION

Dos, devant droit et devant gauche : se tric. en un seul morceau en commençant par le dos. Comm. une chaînette de 58 m. et tric. en pt éventails en suivant le diagramme. A une hauteur totale de 28 cm, pour l'encolure, laisser l'ouvrage en suspens sur les 23 m. centrales (soit 3 motifs et demi) et terminer les deux parties séparément ; dim. vers le centre (côtés de boutonnage devant) d'1 m. tous les 6 rgs 3 fois. A 28 cm du début de l'encol., couper et arrêter le fil.

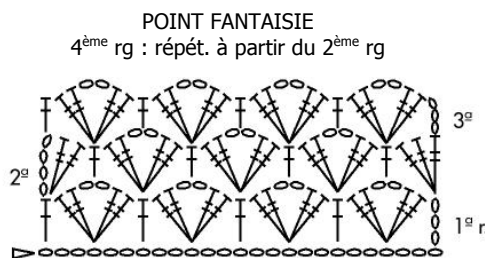
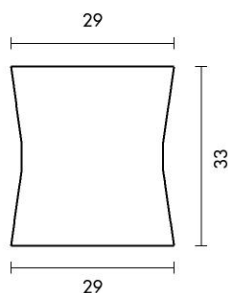
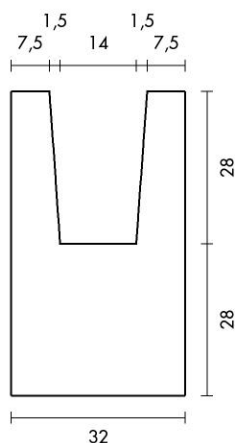
Manche droite : se travaille en commençant par le haut. Coudre l'épaule droite. Tric. directement dans le bord du côté du dos et du devant, sur les 29 m. centrales, comme suit : tric. 24 m. sur le côté du dos, 1 m. en face de l'épaule, 24 m. sur le côté du devant. Tric. en pt éventails en dim. sur les côtés d'1 m. tous les 2 rgs 6 fois. A une hauteur totale de 17 cm, augmen. sur les côtés d'1 m. tous les 2 rgs 6 fois. A une hauteur totale de 33 cm, tric. le bord comme suit : 1 demi-bride, * dans la bride suiv., tric. 6 brides, dans l'espace de 2 chaîn. du pt éventails suiv., tric. 1 demi-bride *, répét. de * à *.

Couper et arrêter le fil.

Manche gauche : coudre l'épaule gauche et tric. comme expliqué pour la manche droite.

CONFECTION ET FINITIONS

Réaliser les coutures du poignet au côté. Faire la finition de l'encol., des côtés de boutonnage et du bas du boléro comme pour le bas des manches.



- = chaînette
- ┆ = bride
- ┆┆ = double bride
- ▽ = fin du travail