



VEST "IRIS" CHEOPE garen

MATERIAAL

Adriaafil garen

550 gr. **Cheope** garen kleur militair groen nr. 98. Haaknaald nr. 3.50. Maasnaald.

MAAT: 38

GEBRUIKTE STEKEN

Losse (L.)

Vaste (V.)

Stokje (Stk.)

Waaiersteek: zie telpatroon

Filet netwerk: zie telpatroon

Kreeftsteek: als vasten haken maar van links naar rechts.

PROEFLAPJES

Een vierkantje van 10x10 cm met haaknaald nr. 3.50 en de waaiersteek = 19 st. en 7,5 t.

Een vierkantje van 10x10 cm met haaknaald nr. 3.50 en filet netwerk = 9 hokjes en 8,5 t.

WERKWIJZE

Rug: wordt bovenaan begonnen. Haak een ketting van 88 L. en haak hierop, beginnend bij de 2de L. vanaf de haaknaald, waaiersteek (5 motieven) volgens het telpatroon. Bij een tot. hoogte van 96 cm de draad afknippen en afhechten.

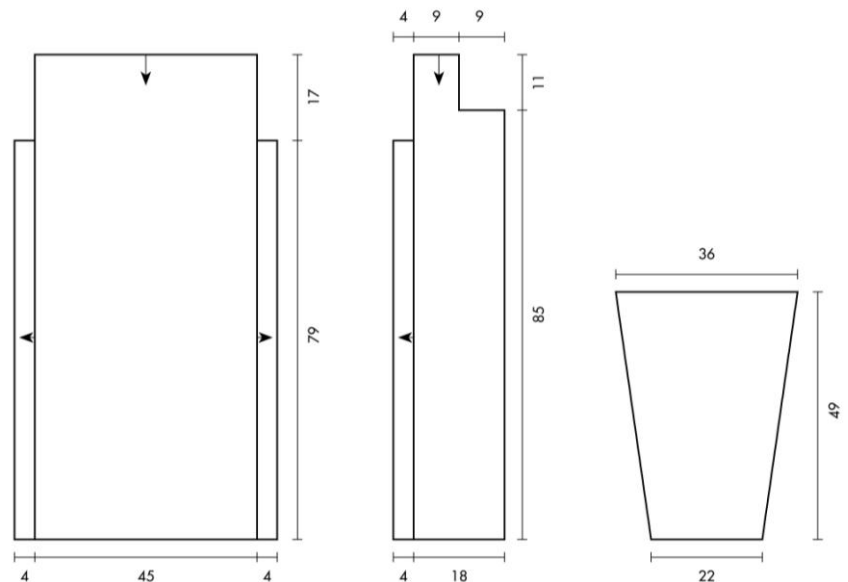
Rechter voorpand: wordt begonnen bij de schouder. Haak een ketting van 20 L. en haak hierop, beginnend bij de 2de L. vanaf de haaknaald, waaiersteek (2 motieven) volgens het telpatroon. Bij een tot. hoogte van 11 cm voor de halsuitsnijding aan de linkerkant van het werk 18 nieuwe L. haken en ook hierop waaiersteek haken. Bij een tot. hoogte van 85 cm de draad afknippen en afhechten.

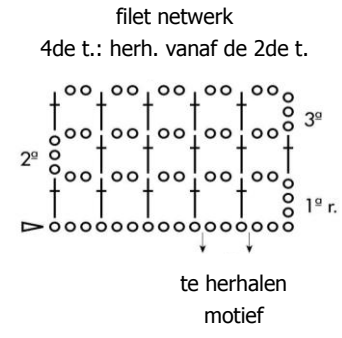
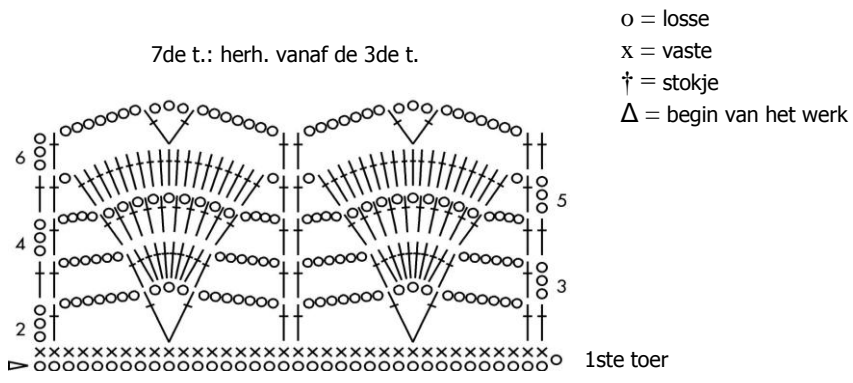
Linker voorpand: als rechter voorpand in spiegelbeeld.

Mouwen: haak een ketting van 65 lossen en haak hierop, beginnend bij de 8ste L. vanaf de haaknaald, filet netwerk en meerder aan weerszijden 12 x een half hokje in elke 3de t. Bij een tot. hoogte van 49 cm de draad afknippen en afhechten.

AFWERKING

Hervat het werk op de onderste 79 cm van een zijkant van het rugpand en haak 150 V. Hierop nog 10 t. V. haken en vervolgens de draad afknippen en afhechten. Werk op dezelfde wijze de andere zijkant van het rugpand af evenals de zijkant van elk der beide voorpanden.





Naai de schouderaden. Werk de randen van de voorsluiting en de halsuitsnijding voor en achter af zoals de zijkanten met een boord van 442 st; haak tegelijkertijd voor het geven van een ronde vorm aan de halsuitsnijding in elke t.: 2 Stk. op de plaats van de hoeksteek. Naai de zijnaden maar laat de onderste 23 cm open (splitten). Sluit de mouwen en zet ze in. Werk de splitten, de onderrand van het vest, de voorsluiting en de halsuitsnijding af met de kreeftsteek. Werk de onderrand van de mouwen af met 4 t. vasten.