



CANOTTA "ROSA" Filato SNAPPY BALL

MATERIALE

Filati Adriaafil

OCCORRENTE

G 150 di filato **Snappy Ball** colore rosa n. 42. Ferri n. 4. Uncinetto n. 3.50. Ago da lana con punta arrotondata.

TAGLIA: 42 (44-46)

PUNTI IMPIEGATI

Maglia tubolare (avvio)

Maglia rasata diritta

Catenella

Maglia bassissima

Maglia alta

CAMPIONE

Cm 10x10 con i ferri n. 4 a m. ras. dir. = 22 m. e 28 f.

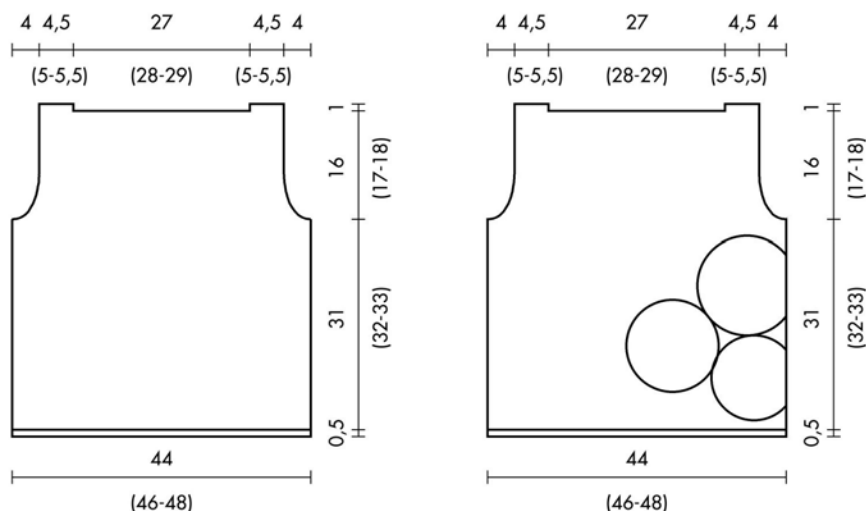
ESECUZIONE

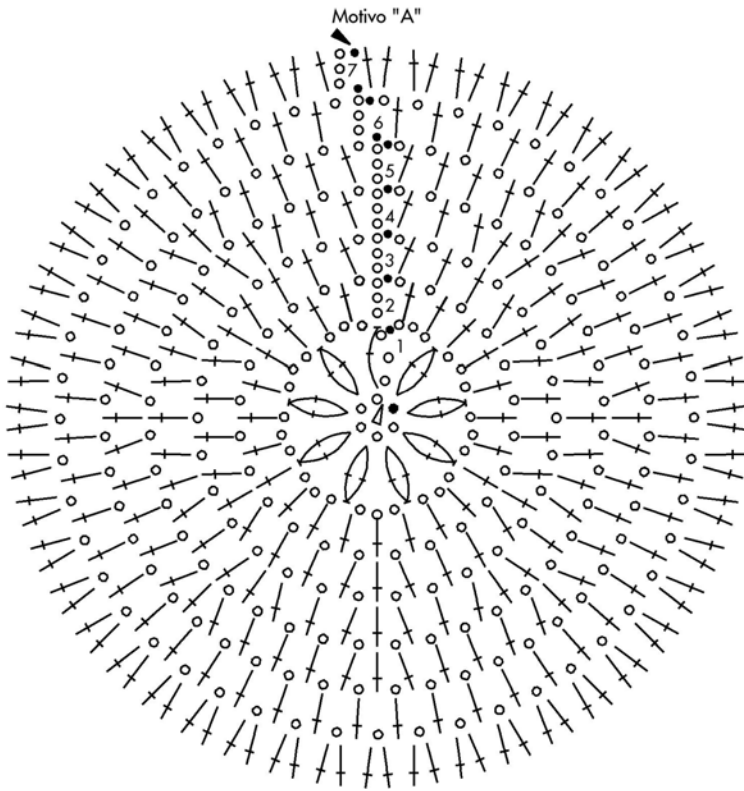
Dietro: con i f. avv. 96 (101-106) m. e, per il bordino, lav. 6 f. a m. tubolare, pari a cm 0,5. Pros. a m. ras. dir. A cm 31 (32-33) dal bordino, per gli scalfi intrecc. ai lati, ogni 2 f., 3 m., 2 m., 1 m. per 4 volte. A cm 16 (17-18) dall'inizio degli scalfi, per lo scollo, intrecc. le 58 (61-64) m. centrali e portare a termine le 2 parti separatamente. Dopo cm 1 intrecc. le 10 (11-12) m. rimaste per ciascuna spalla.

Davanti: si compone di una parte eseguita con i ferri e di 3 moduli eseguiti con l'uncinetto. Per la prima parte lav. come fatto per il dietro, ma seguendo lo schema relativo che indica le m. da diminuire e da aumentare per creare lo spazio destinato ai 3 moduli. Al termine dello schema, pros. a m. ras. dir. e portare a termine come fatto per il dietro. Per ciascun modulo eseguito con l'uncinetto avv. una cat. di 5 m., chiudere ad anello con 1 m. bss. nella 1ª cat. e lav. seguendo i rispettivi diagrammi.

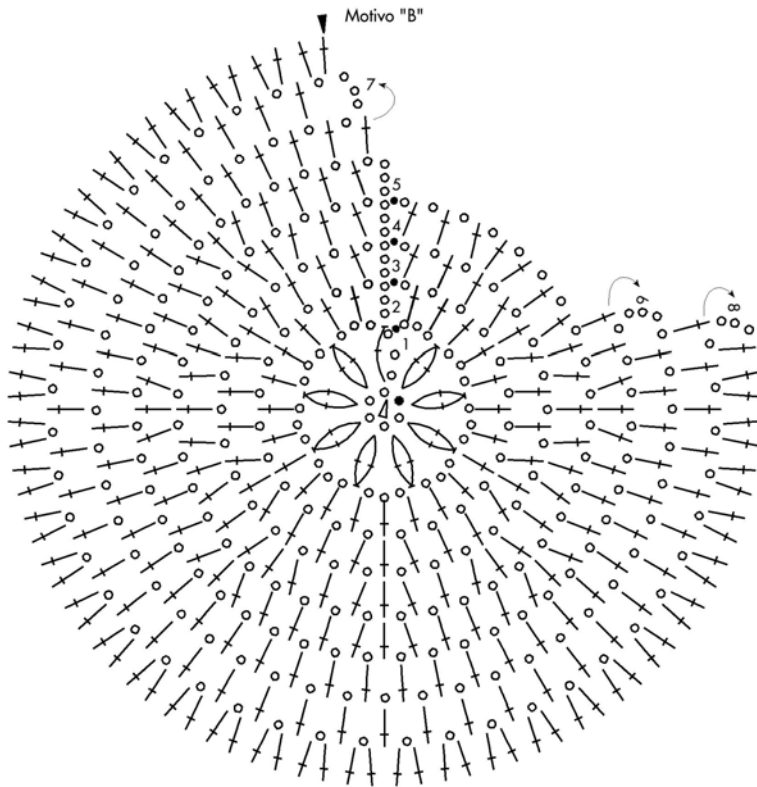
CONFEZIONE E RIFINITURE

Unire tra loro le 3 parti all'uncinetto e fissarle sul davanti in posizione. Cucire le spalle e i fianchi.





- = catenella
- = m. bassissima
- ⊥ = m. alta
- ⌢ = 2 m. alte chiuse ins.
- ∇ = inizio lavoro
- ▼ = fine lavoro



- = catenella
- ⊥ = m. alta
- ∇ = inizio lavoro

