



PULL « HELSINKY » Fil LOOK

MATÉRIEL
Fils Adriafile

MATÉRIEL NÉCESSAIRE

500 g en tout de fil **Look** dont 350 g couleur anthracite n°37 et 150 g couleur crème n°30. Aiguilles n°61/2 et n°7. Aiguille à laine à pointe arrondie.

arrondie.

TAILLE : 48 (44-46)

POINTS EMPLOYÉS

Maille tubulaire (départ et fermeture)

Côte 2/2

Jersey endroit

Point maille pour la fermeture de la m. tubulaire

ÉCHANTILLONS

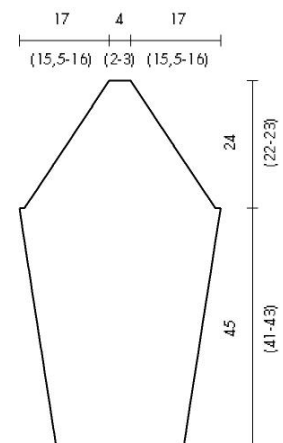
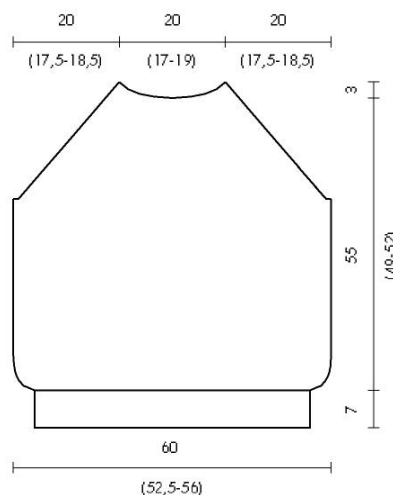
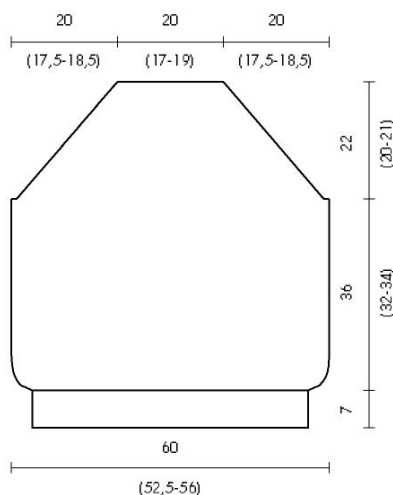
10 x 10 cm avec les aig. n°7 en Jersey end. = 16 m. et 22 rgs.

10 x 10 cm avec les aig. n°7 en côte 2/2 = 18 m. et 21 rgs.

RÉALISATION

Dos : avec les aig. n°61/2 et la couleur anthracite, comm. 96 (84-90) m. et, pour le bord, tric. 2 rgs en m. tubulaire et 18 rgs en côte 2/2, équivalant à une hauteur totale de 7 cm. Cont. avec les aig. n°7 en Jersey end. A 36 (32-34) cm du bord, pour les emmanch., rab. sur les côtés 4 m., puis dim. pour les raglan, à l'intérieur de 3 m., de 2 m. tous les 4 rgs 9 fois, de 2 m. tous les 2 rgs 5 (3-4) fois. A 22 (20-21) cm du début des raglan, laisser les m. restantes en suspens.

Devant : se tric. comme le dos jusqu'à 55 (49-52) cm du bord. Pour l'encol., laisser les 26 (22-24) m. centrales en suspens et terminer les deux parties séparément ; laisser encore en suspens vers le centre, tous les 2 rgs, 2 m., 1 m. ; en même temps, compléter les raglan comme pour le dos.



Manches : avec les aig. n°61/2 et la couleur crème, comm. 44 (40-42) m. et tric. 2 rgs en m. tubulaire, puis cont. avec les aig. n°7 en côte 2/2. Sur les côtés, augmen. d'1 m. tous les 10 rgs, 2 fois, d'1 m. tous les 6 rgs, 10 (8-9) fois. A une hauteur totale de 45 (41-43) cm, pour les emmanchures, rab. 4 m. sur les côtés, puis, pour les raglan, dim., à l'intérieur de 2 m., d'1 m. tous les 2 rgs 24 (22-23) fois. En même temps, à 21 (19-20) cm du début des raglan, dim. d'1 m. à côté des 2 m. centrales tous les 2 rgs 2 fois. A 24 (22-23) cm du début des raglan, rab. les 8 (4-6) m. restantes.

CONFECTION ET FINITIONS

Coudre les raglan sur trois côtés en laissant le raglan arrière droit ouvert. Avec les aig. n°61 et la couleur anthracite, repr. 80 (72-76) m. autour de l'encol. et, pour le col, tric. 14 rgs en côte 2/2 et 4 rgs en m. tubulaire, équivalant à 6,5 cm au total ; fermer les m. avec l'aiguille à laine en pt maille. Fermer le dernier raglan et les côtés du col. Réaliser les coutures du poignet au côté.