



SETJE "ALINA" Navy garen

VESTJE

MATERIAAL

Adriaafil garens

In totaal 400 gr. **Navy** garen als volgt verdeeld: 350 gr. kleur roze nr. 51 en 20 gr. van elk van de volgende kleuren: appelgroen nr. 45, blauw nr. 44 en oranje nr. 65. Breinaalden nr. 6. Hulpnaald met 2 punten. Haaknaald nr. 4.50. Deelbare roze rits van 40 cm. Rijgnaald.

Maat: 7/8 jaar

GEBRUIKTE STEKEN

Rechte tricotsteek

Averechte tricotsteek

Kabelsteek (op 8 st.):

1^{ste} en 3^{de} nld.: recht.

2^{de} en volgende even nld.: averecht.

5^{de} nld.: 8 naar links gekruiste steken (= 4 st. op een hulpnaald voor het werk zetten, 4 st. recht breien, de 4 st. op de hulpnaald recht breien).

7^{de}, 9^{de}, 11^{de} en 13^{de} nld.: recht

15^{de} nld.: als 5^{de} nld.

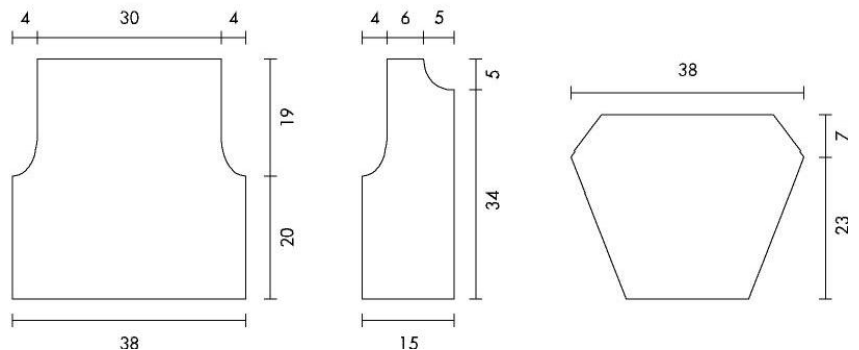
17^{de}, 19^{de} en 21^{ste} nld.: recht

23^{ste} nld.: herh. vanaf 5^{de} nld.

Ajoursteek (schema volgen).

Halve Vaste (HV)

Kreeftensteek: als V haken maar van links naar rechts



PROEFLAPJE

Een vierkantje van 10x10 cm met breinld. nr. 6 in de verschillende steken = 11,5 st. en 18 nld.

WERKWIJZE

Rug: met nld. nr. 6 en de kleur roze 44 st. opzetten en vervolgens: 18 st. ajoursteek, 8 st. kabelsteek, 18 st. ajoursteek breien. Bij een tot. hoogte van 20 cm voor de armsgaten aan weerszijden in elke 2^{de} nld. eerst 4 st. en daarna 1 st. afkanten. Op 19 cm vanaf het begin van de armsgaten alle resterende st. afkanten.

Rechter voorpand: met nld nr. 6 en de kleur roze 22 st. opzetten en vervolgens: 7 st. ajoursteek, 8 st. kabelsteek, 7 st. ajoursteek breien. Bij een tot. hoogte van 20 cm aan de linkerkant van het werk het armsgat vormen zoals bij de rug. Bij een tot. hoogte van 34 cm, voor de hals aan de rechterkant van het werk in iedere 2^{de} nld. 5 st., 3 st. en tenslotte 2 st. afkanten. Op 5 cm vanaf het begin van de hals, de resterende st. afkanten voor de schouder.

Linker voorpand: als rechter voorpand, in spiegelbeeld.

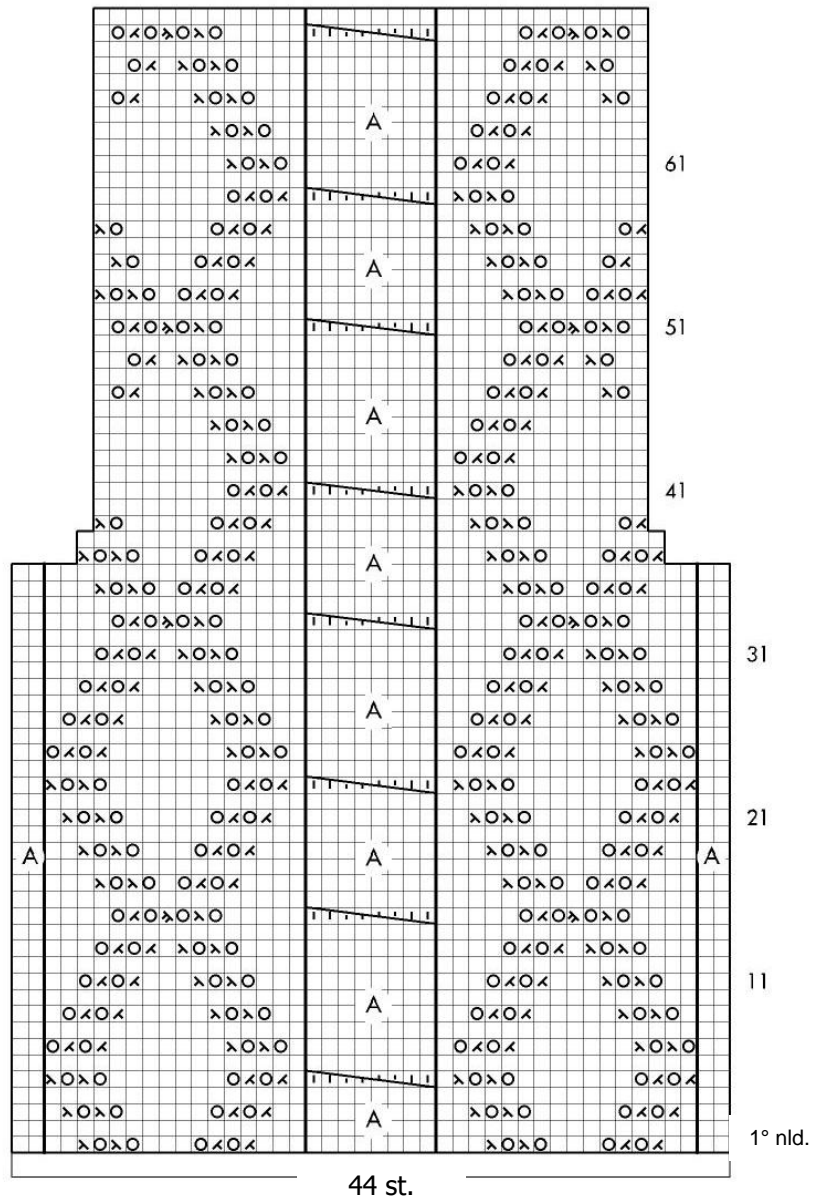
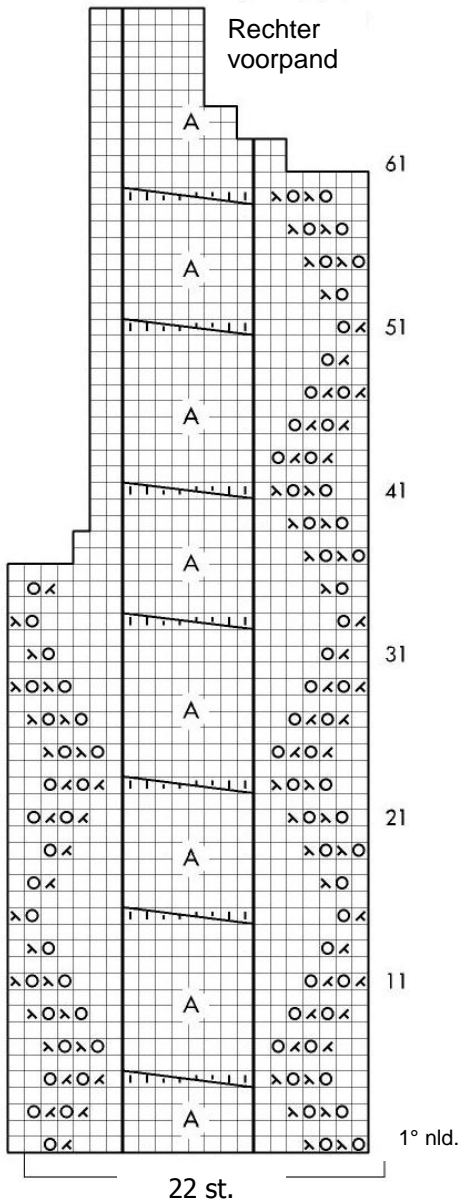
Rechter mouw: met nld. nr. 6 en de kleur roze, 24 st. opzetten en vervolgens: 14 st. ajoursteek, 8 st. kabelsteek, 2 st. ajoursteek breien. Aan weerszijden 6 x 1 st. meerderen in elke 4^{de} nld., 4 x 1 st. in elke 2^{de} nld. en op de nieuwe st. ajoursteek breien. Bij een tot. hoogte van 23 cm, voor de armsgaten aan weerszijden 6 x 1 st. minderen in elke 2^{de} nld. Op 7 cm vanaf het begin van de armsgaten, de resterende st. afkanten.

Linker mouw: als rechtermouw met stekenpatroon in spiegelbeeld.


AFWERKING

Met de haaknaald de onderrand van de rug en de voorpanden afwerken met V en de kleuren als volgt afwisselen: 1 t. appelgroen, 1 t. blauw, 1 t. oranje, 1 t. roze haken. Op dezelfde manier de onderkant van de mouwen en de randen van de voorsluiting afwerken, inclusief de zijkanten van de afwerking aan de onderrand. Naai de schouderaden. Haak een randje zoals hiervoor beschreven langs de hals voor en achter (inclusief de zijkanten van de afwerking van de voorsluiting), maar zonder de laatste t. met roze garen. Sluit

Rug



de mouwen en zet ze aan. Sluit de zijnaden. Werk alle randen voor en achter af met de kreeftensteek en de kleur roze. Zet de rits in.

- A = rechte tricotsteek
- = av. tricotsteek
- ⊙ = 1 omslag
- ⊠ = 2 st. recht samenbreien
- ⊞ = 1 enkele overhaling
- ⊞ = 1 dubbele overhaling
-  = 8 naar links gekruiste steken

PETJE

MATERIAAL

Adriaafil garens

Elke vakje komt overeen
met 1 st. en 1 nld.

In totaal 80 gr. **Navy** garen als volgt onderverdeeld: 20 gr. voor elk van de kleuren roze nr. 51, appelgroen nr. 45, oranje nr. 65 en blauw nr. 44. Haaknaald nr. 4.50.

Afmetingen: het mutsje heeft een omtrek van 46 cm.

GEBRUIKTE STEKEN

Kettingsteek (Kst)

Halve Vaste (HV)

Vaste (V)

Stokje (Stk)

WERKWIJZE

Met de kleur roze 4 Kst haken, deze tot een ringetje sluiten met 1 HV, en hierin haken als volgt:

1^{ste} t.: (roze) 8 V; sluit deze en alle volgende t. met 1 HV in de eerste st.

2^{de} t.: (roze) 2 V in elke onderliggende st.

3^{de} t.: (roze) steeds 5 V afwisselen met 5 Stk en hierbij 4 st. meerderen (= 20 st.).

4^{de} t.: (groen) * 4 Stk, 8 V *, herh. van * tot * en meerder hierbij 4 st. (= 24 st.).

5^{de} t.: (oranje) * 6 V, 4 Stk *, herh. van * tot * en meerder hierbij 6 st. (= 30 st.).

6^{de} t.: (blauw) * 5 Stk, 7 V *, herh. van * tot * en meerder hierbij 6 st. (= 36 st.).

7^{de} t.: (blauw) * 7 V, 4 Stk *, herh. van * tot * en meerder hierbij 8 st. (= 44 st.).

8^{ste} t.: (groen) * 5 Stk, 5 V *, herh. van * tot * en meerder hierbij 6 st. (= 50 st.).

9^{de} t.: (roze) * 5 V, 5 Stk *, herh. van * tot * (vanaf deze toer worden er geen meerderingen meer aangebracht).

10^{de} t.: (oranje) * 5 Stk, 5 V *, herh. van * tot *.

11^{de} t.: (blauw) * 5 V, 5 Stk *, herh. van * tot *.

12^{de} t.: (groen) * 4 Stk, 4 V *, herh. van * tot * en minder hierbij 2 st. (= 48 st.).

13^{de} t.: (groen) * 4 V, 4 Stk *, herh. van * tot * en minder hierbij 4 st. (= 44 st.).

14^{de} t.: (roze) * 4 Stk, 4 V *, herh. van * tot *.

15^{de} t.: (blauw) * 4 V, 4 Stk *, herh. van * tot *.

Draad afknippen en afhechten.

AFWERKING

Haak met Kst en de kleur blauw een koordje van 8 cm, vouw dit dubbel en bevestig het bovenop het mutsje.

