

GIACCA "MIRIAM"

filato *VINTAGE*



MATERIALE FILATI ADRIAFIL

OCCORRENTE

G 500 di filato **Vintage** colore turchese n. 41. Ferri n. 12. Ferro circolare n. 12. Ago da lana con punta arrotondata.

TAGLIA: unica

PUNTI IMPIEGATI

Punto coste 1/1
Maglia rasata diritta

CAMPIONE

Cm 10 x 10 con i f. n. 12 a m. ras. dir. = 6 m. e 10 f.

ESECUZIONE

Dietro e davanti: si lav. in un sol pezzo iniziando dal fondo dietro. Con i f. n. 12 avv. 26 m. e lav. a m. ras. dir. aumentando ai lati 1 m. ogni 2 f. per 12 volte (v. schema). Pros. senza altre variazioni fino a cm 30 di alt. tot., quindi eseguire gli scalfi come segue:

31° f.: lav. le prime 9 m. (= davanti destro) e mettere in sospenso tutte le restanti m.; volt. il lavoro.

32° f.: intrecc. le prime 2 m. e completare il ferro; volt. il lavoro.

33° f.: lav. 1 ferro e al termine dello stesso avv. a nuovo 2 m.; volt. il lavoro.

34° f.: lav. 1 ferro, quindi mettere in sospenso il lavoro.

Ripr. la lavorazione sulle 25 m. seg. (= 9 m. per lo scalfio destro, 14 m. per il dietro e 2 m. per l'inizio dello scalfio sinistro) lasciando ancora in attesa le restanti m. e pros. come segue:

31° f.: intrecc. le prime 7 m. e completare il ferro; volt. il lavoro.

32° f.: intrecc. le prime 2 m. e completare il ferro; volt. il lavoro.

33° f.: intrecc. le prime 2 m., completare il ferro e al termine dello stesso avv. a nuovo 2 m.; volt. il lavoro.

34° f.: lav. 1 ferro e al termine dello stesso avv. a nuovo 2 m., quindi mettere in sospenso il lavoro.

Ripr. la lavorazione sulle 16 m. rimaste (= 7 m. per lo scalfio sinistro e 9 m. per il davanti sinistro) e pros. come segue:

31° f.: intrecc. le prime 7 m. e completare il ferro; volt. il lavoro.

32° f.: lav. 1 f.; volt. il lavoro.

33° f.: intrecc. le prime 2 m. e completare il ferro; volt. il lavoro.

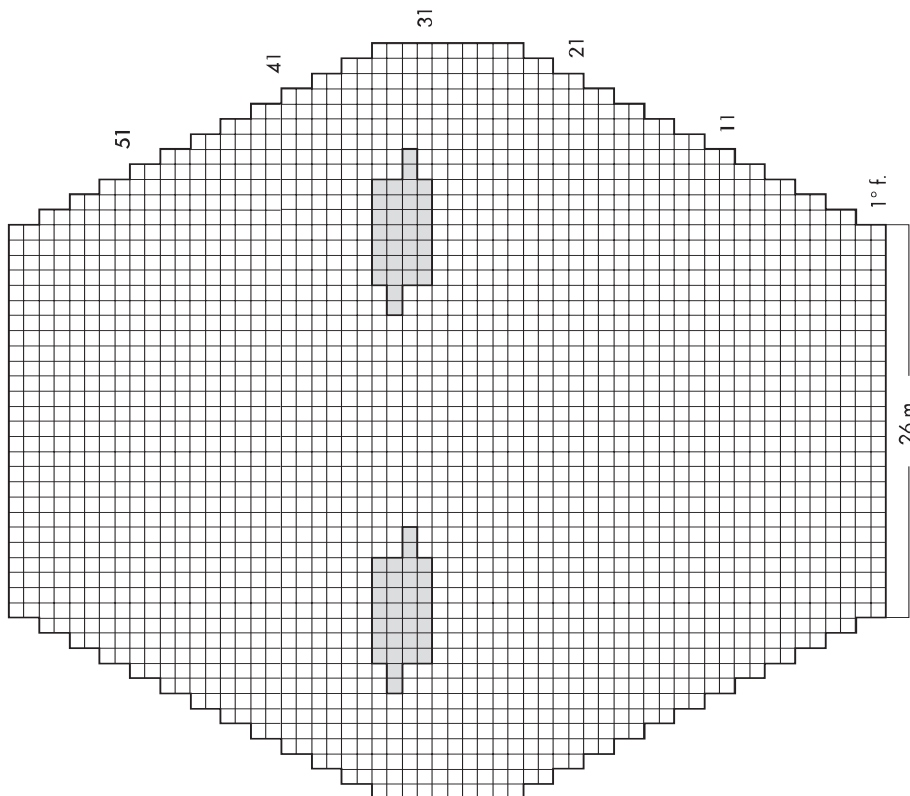
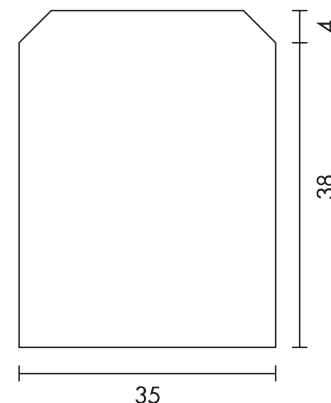
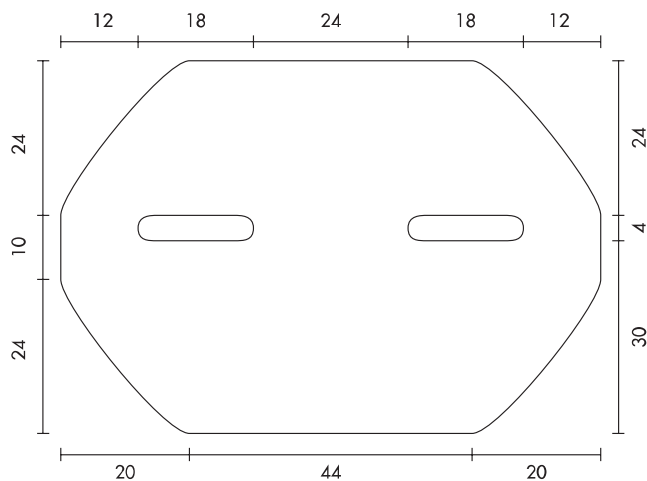
34° f.: lav. 1 ferro e al termine dello stesso avv. a nuovo 2 m., quindi mettere in sospenso il lavoro.

Ripr. la lavorazione su tutte le m. avviando a nuovo 7 m. al posto delle m. intrecc. per ciascuno scalfio; allo stesso tempo, dim. ai lati 1 m. ogni 2 f. per 12 volte. A cm 58 di alt. tot., mettere in sospenso le m.

Maniche: con i f. n. 12 avv. 21 m. e lav. a m. ras. dir. A cm 38 di alt. tot., per gli scalfi intrecc. ai lati 2 m. ogni 2 f. per 2 volte. A cm 4 dall'inizio degli scalfi, intrecc. le m. rimaste.

CONFEZIONE E RIFINITURE

Con il ferro circolare n. 12 ripr. 181 m. lungo tutti i margini esterni della giacca (comprese le m. in attesa) e lav. a p. coste 1/1 in ferri di andata e ritorno; a cm 13 di alt. tot., intrecc. le m. in modo morbido. Cucire i lati del bordo. Chiudere e montare le maniche. Dal filato ricavare 2 gugliate di cm 15 e fissarle al centro del bordo sul lato del davanti destro, la prima all'altezza dello scalfio, la seconda a cm 15 sotto la prima; inserire tra le m. del bordo opposto e annodarle.



□ = m. ras. dir.
 ■ = quadretto vuoto senza significato corrispondente alle m. intrecciate
 Ogni quadretto corrisponde a 1 m. e 1 f.