

COORDINATO "HAWAY"

filati **IBIZA** e **RAFIA**



MATERIALE
FILATI ADRIAFIL

CANOTTA OCCORRENTE

G 100 di filato **Rafia** colore arancione n. 69. Ferri n. 5. Uncinetto n. 4.00. Ago da lana con punta arrotondata.

TAGLIA: 42 (40-44)

PUNTI IMPIEGATI

Maglia rasata diritta

Maglia legaccio

Maglia legaccio con asole (si lav. su un n. di m. multiplo di 9):

1° e 2° f.: a diritto.

3° f.: * 1 m. con asola (= lav. a dir. la 1° m. del ferro sinistro e, senza farla cadere dal ferro, portare il filo davanti, avvolgerlo attorno al pollice della mano sinistra in modo da formare un occhio, portare il filo dietro e lav. di nuovo la stessa m. a dir. rit.; 1 gett., accav. le 2 m. appena lav. sul gett.), 8 m. dir. *, rip. da * a *.

4° f.: a diritto.

5° f.: rip. dal 1° f.

Catenella

CAMPIONE

Cm 10 x 10 con i f. n. 5 a m. ras. dir. = 16 m. e 20 f.

ESECUZIONE

La canotta si lav. iniziando dall'alto.

Bordo: con i f. n. 5 av. 9 m. e lav. a m. legaccio con asole per cm 36, poi a m. legaccio per altri cm 36. Intrecc. le m.

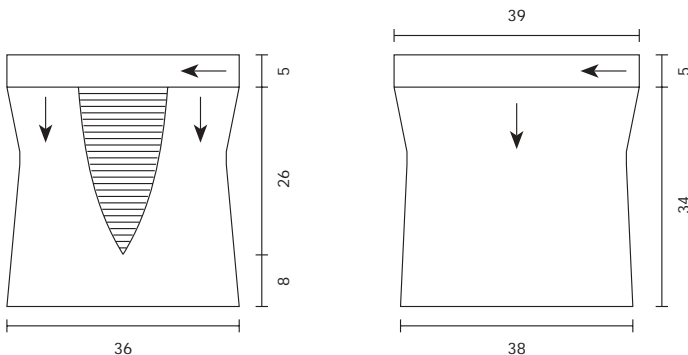
Dietro: per la parte sinistra ripr. 19 m. lungo il margine sinistro del bordo, sugli ultimi 34 f.; lav. a m. ras. dir. dim., sulla destra del lavoro, all'interno di 1 m., 1 m. ogni 8 f. per 2 volte (eseguire 2 m. ins. a dir.). A cm 13 dal bordo, aum. sulla destra, all'interno di 1 m., 1 m. ogni 4 f. per 7 volte (eseguire 2 m. in 1 m.). A cm 26 dal bordo, mettere in sospenso il lavoro. Per la parte destra, sul lato sinistro del bordo, salt. la m. di margine dei 20 f. che seguono le m. riprese per la parte appena eseguita; ripr. 19 m. lungo il margine dei 34 f. seg.; lav. come fatto per la parte sinistra, in modo simmetrico; per le dim. laterali, eseguire 1 acc. semplice. Riunire le due parti sullo stesso ferro, prima le m. della parte sinistra, poi quelle della parte destra. Pros. aum. ai lati, all'interno delle prime e ultime 14 m., 1 m., 1 m. dopo 4 f., dopo altri 4 f. aum. 6 m. distribuite a distanza regolare. A cm 8 dalla ripresa delle 2 parti, intrecc. tutte le m.

Davanti: ripr. 62 m. lungo la parte rimasta libera del bordo e lav. a m. ras. dir. Ai lati dim., all'interno di 1 m., 1 m. ogni 8 f. per 3 volte (sulla destra eseguire 2 m. ins. a dir.; sulla sinistra lav. 1 acc. semplice). A cm 13 dal bordo, aum. ai lati, all'interno di 1 m., 1 m. ogni 6 f. per 2 volte (eseguire 2 m. in 1 m.). A cm 34 dal bordo, intrecc. tutte le m.

CONFEZIONE E RIFINITURE

Cucire il fianco destro. Con l'uncinetto eseguire una cat. lunga cm 150 e, iniziando dal fondo del fianco sinistro, farla passare all'interno di 2 m. di margine inserendola e incrociandola ogni 2 f. fino a raggiungere i lati del bordo; stringere e annodare. Per l'apertura dietro, con l'ago e il filato messo triplo eseguire delle filze di larghezza crescente tra un margine e l'altro, in modo da collegarli; per fermare le filze, uscire con l'ago dalla m. di margine, passare sopra lo stesso margine e, dal rovescio, uscire sul diritto; lanciare il filo in orizzontale, passare all'altro margine e rip. gli stessi movimenti fino a completare la scollatura.

Modello canotta



PAREO OCCORRENTE

G 300 di filato **Ibiza** stampato colore n. 30 usato doppio; pochi g di filato **Rafia** colore arancione n. 69 usato doppio. Ferri n. 9. Uncinetto n. 6. Ago da lana con punta arrotondata.

TAGLIA: 40 (42-44)

PUNTI IMPIEGATI

Maglia legaccio

Maglia bassa

CAMPIONE

Cm 10 x 10 con i f. n. 9 e il filato Ibiza usato doppio a m. legaccio = 9 m. e 15 f.

ESECUZIONE

Si esegue in un sol pezzo. Con i f. n. 9 e il filato Ibiza usato doppio av. 78 (83-88) m. e lav. a m. legaccio. Per sagomare il pareo, dim. ai lati delle 2 m. centrali e sui margini esterni 1 m. ogni 12 f. per 3 volte (= 12 dim. totali). A cm 31 (34-37) di alt. tot., intrecc. le m. rimaste.

CONFEZIONE E RIFINITURE

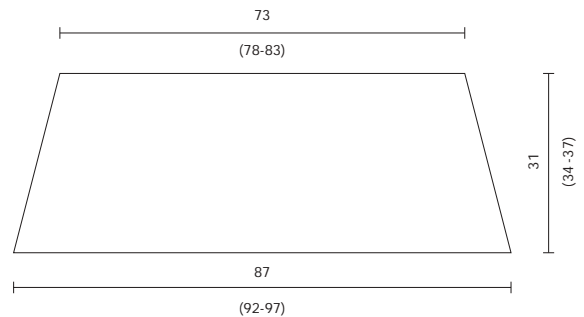
Per la cinturetta, con l'uncinetto e il filato Rafia usato doppio eseguire una cat. lunga cm 75, di seguito lav. a m. bassa lungo il margine superiore del pareo, cont. di seguito con una cat. lunga cm 75; spezzare e fermare il filo. Annodare le estremità della cinturetta.

BORSA

OCCORRENTE

G 100 complessivi di filati: di cui g 50 di filato **Ibiza** stampato colore n. 30, g 50 di filato **Rafia** colore arancione n. 69. Ferri n. 11. Uncinetto n. 8. 1 manico in bacalite marrone con apertura di cm 23. Ago da lana con punta arrotondata.

Modello pareo



DIMENSIONI: la borsa misura cm 30x32.

PUNTI IMPIEGATI

Punto fantasia (si lav. su m. pari):

1° f.: 1 m. dir., * 1 gett., 2 m. dir., accav. il gett. sulle 2 m. dir. *, rip. da * a *, 1 m. dir.

2° f. e f. pari: a rovescio.

3° f.: rip. dal 1° f.

Maglia bassa

Punto gambero: si lav. come la m. bassa procedendo da sinistra verso destra.

CAMPIONE

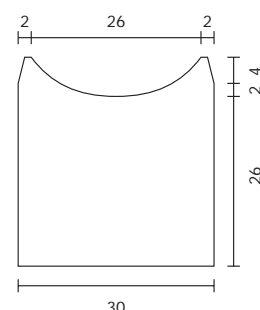
Cm 10 x 10 con i f. n. 11 e i due filati uniti a p. fantasia = 10 m. e 10 f.

ESECUZIONE

Si compone di due parti uguali. Per la prima parte con i f. n. 11 e i due filati uniti av. 30 m. e lav. a p. fantasia. A cm 26 di alt. tot., per sagomare il margine superiore intrecc. le 14 m. centrali e portare a termine le due parti separatamente; intrecc. ancora verso il centro, ogni 2 f., 1 m. per 3 volte. Allo stesso tempo, a cm 28 di alt. tot., dim. ai lati 1 m. ogni 2 f. per 2 volte. Intrecc. la m. rimasta. Eseguire allo stesso modo la seconda parte.

CONFEZIONE E RIFINITURE

Cucire i margini laterali e il fondo. Con l'uncinetto e i due filati uniti rifinire i margini laterali e il margine superiore con una riga a m. bassa e una a punto gambero. Attaccare i manici.



Modello borsa